

**DIRECCIÓN GENERAL
DEL FONDO DE
PENSIONES**



**PODER EJECUTIVO NAYARIT
FONDO DE PENSIONES**

A) INTRODUCCIÓN:

El Apartado B del artículo 121 de la Constitución Política del Estado Libre y Soberano de Nayarit establece que en los términos que fije la ley, los sujetos fiscalizables presentarán su Cuenta Pública del ejercicio fiscal correspondiente a más tardar el 28 de febrero del año siguiente.

En este sentido, la Ley del Órgano de Fiscalización Superior del Estado dispone en su artículo 34 que la Cuenta Pública y el Informe de Avance de Gestión Financiera serán presentados por los sujetos obligados al Congreso, en términos de esta ley, a través del Órgano, el cual deberá remitir el Informe del Resultado por conducto de la Comisión.

En lo que compete al Poder Ejecutivo, el artículo 69, fracción V, inciso a, de la Constitución local señala como facultad y obligación del Gobernador remitir a la legislatura la cuenta de todos los caudales del Estado, en los términos que previene la propia Constitución.

Al respecto, el Plan Estatal de Desarrollo de Nayarit 2011 – 2018 dentro del Objetivo Estratégico denominado Gobernabilidad introdujo el tema "Modelo de Gestión Pública y Transparencia" cuyo objetivo específico consiste en aplicar un modelo de reingeniería en la administración pública estatal para eficientar, transparentar y modernizar los procesos administrativos.

A handwritten signature in black ink, appearing to be the initials "JH".

A handwritten signature in black ink, appearing to be the initials "JH".



**PODER EJECUTIVO NAYARIT
FONDO DE PENSIONES**

El modelo de gestión citado en el párrafo anterior tiene como estrategia implementar un programa de modernización de la administración pública estatal, habiendo establecido como una de sus líneas de acción instrumentar un sistema adecuado de rendición de cuentas.

Es por ello que la administración actual ha centrado sus esfuerzos en dar cumplimiento a las disposiciones vigentes en materia de información contable y presupuestaria tanto en el ámbito estatal como a nivel nacional, aportando mayores elementos para el escrutinio público, que permitan a los usuarios de la información comprender de una mejor manera los resultados del desempeño gubernamental, así como el grado de congruencia con el Plan Estatal de Desarrollo y los avances en la elaboración de los planes sectoriales, regionales y especiales que de él se derivan.

Con esa finalidad y conforme al propósito específico de cumplir con las obligaciones impuestas por la Ley General de Contabilidad Gubernamental, que rige en todo el territorio nacional, el Poder Ejecutivo del Estado ha realizado las adecuaciones pertinentes a sus sistemas de información y a los mecanismos de registro de las operaciones, atendiendo las disposiciones que marca dicho ordenamiento legal y mediante la adopción e implementación de la normatividad y lineamientos emitidos por el Consejo Nacional de Armonización Contable (CONAC).

R

A handwritten signature in black ink, appearing to be a stylized name.

A second handwritten signature in black ink, located at the bottom right of the page.



PODER EJECUTIVO NAYARIT
FONDO DE PENSIONES

El artículo 52 de la Ley General en comento, señala que los estados financieros y demás información presupuestaria, programática y contable que emanen de los registros de los entes públicos, serán la base para la emisión de informes periódicos y formulación de la cuenta pública anual.

El Marco Metodológico sobre la forma y términos en que deberá orientarse el desarrollo del análisis de los componentes de las finanzas públicas con relación a los objetivos y prioridades que, en la materia, establezca la planeación del desarrollo, para su integración en la Cuenta Pública, define a la "Cuenta Pública" como el documento mediante el cual el Poder Ejecutivo informa anualmente al Poder Legislativo, y a la sociedad en general, sobre los resultados logrados con la ejecución de la Ley de Ingresos y el ejercicio del Presupuesto de Egresos aprobado para cada ejercicio fiscal.

La Cuenta Pública del Poder Ejecutivo correspondiente al Ejercicio Fiscal 2016 ha sido preparada con sujeción a las disposiciones establecidas en la Ley General de Contabilidad Gubernamental y de conformidad con la normatividad y lineamientos que en la materia ha expedido el Consejo Nacional de Armonización Contable (CONAC).

En el presente documento se presenta la información contable, presupuestaria y programática así como el análisis cualitativo de los indicadores de la postura fiscal a que hacen referencia el artículo 53 de la Ley mencionada y el artículo 33 de la Ley del Órgano de Fiscalización Superior del Estado.

R

A handwritten signature in black ink, appearing to be a stylized name.

A handwritten signature in black ink, appearing to be a stylized name.



**PODER EJECUTIVO NAYARIT
FONDO DE PENSIONES**

La información contable está constituida por los Estados Financieros, informes y notas que se acompañan a los mismos.

La información presupuestaria se integra con los Estados analíticos de Ingresos y del Ejercicio del Presupuesto de Egresos, así como la información del Endeudamiento Neto e Intereses de la Deuda.

La información programática contiene el ejercicio del gasto por categoría programática, los programas y proyectos de inversión, así como los indicadores de resultados.

Por su parte, el Análisis Cualitativo de los Indicadores de la Postura Fiscal está integrado por los componentes de las finanzas públicas, es decir: los Ingresos Presupuestarios; Gastos Presupuestarios, que contiene un apartado relativo a la aplicación de recursos provenientes del gobierno federal; Postura Fiscal (incluye el panorama económico) y Deuda Pública.

Cabe señalar que en el caso de este Organismo no se reciben recursos federales, por tal motivo no se presentan relación de cuentas bancarias; esto en cumplimiento a lo establecido en la Norma que para tal efecto emitió el CONAC, publicada en el Diario Oficial de la Federación el día 3 de Abril de 2013.


R
J


J

Cuenta Pública 2018
DIRECCIÓN GENERAL DEL FONDO DE PENSIONES
Estado de Situación Financiera
Al 31 de Diciembre de 2018 y 2017
(Pesos)

CONCEPTO	Año		CONCEPTO	Año	
	2018	2017		2018	2017
ACTIVO			PASIVO		
<i>Activo Circulante</i>			<i>Pasivo Circulante</i>		
Efectivo y Equivalentes	475,322,784.33	610,020,590.05	Cuentas por Pagar a Corto Plazo	18,649,151.95	183,629.36
Derechos a Recibir Efectivo o Equivalentes	4,092,627.78	2,842,450.00	Documentos por Pagar a Corto Plazo	0.00	0.00
Derechos a Recibir Bienes o Servicios	0.00	0.00	Porción a Corto Plazo de la Deuda Pública a Largo Plazo	0.00	0.00
Inventarios	0.00	0.00	Títulos y Valores a Corto Plazo	0.00	0.00
Almacenes	0.00	0.00	Pasivos Diferidos a Corto Plazo	0.00	0.00
Estimación por Pérdida o Deterioro de Activos Circulantes	0.00	0.00	Fondos y Bienes de Terceros en Garantía y/o Administración a Corto Plazo	0.00	0.00
Otros Activos Circulantes	0.00	0.00	Provisiones a Corto Plazo	0.00	0.00
Total de Activos Circulantes	479,415,412.11	612,863,040.05	Otros Pasivos a Corto Plazo	0.00	0.00
			Total de Pasivos Circulantes	18,649,151.95	183,629.36
<i>Activo No Circulante</i>			<i>Pasivo No Circulante</i>		
Inversiones Financieras a Largo Plazo	0.00	0.00	Cuentas por Pagar a Largo Plazo	0.00	0.00
Derechos a Recibir Efectivo o Equivalentes a Largo Plazo	0.00	0.00	Documentos por Pagar a Largo Plazo	0.00	0.00
Bienes Inmuebles, Infraestructura y Construcciones en Proceso	0.00	0.00	Deuda Pública a Largo Plazo	0.00	0.00
Bienes Muebles	237,084.31	98,192.62	Pasivos Diferidos a Largo Plazo	0.00	0.00
Activos Intangibles	0.00	0.00	Fondos y Bienes de Terceros en Garantía y/o en Administración a Largo Plazo	0.00	0.00
Depreciación, Deterioro y Amortización Acumulada de Bienes	0.00	0.00	Provisiones a Largo Plazo	0.00	0.00
Activos Diferidos	0.00	0.00	Total de Pasivos No Circulantes	0.00	0.00
Estimación por Pérdida o Deterioro de Activos no Circulantes	0.00	0.00	Total del Pasivo	18,649,151.95	183,629.36
Otros Activos no Circulantes	0.00	0.00			
Total de Activos No Circulantes	237,084.31	98,192.62	HACIENDA PÚBLICA/ PATRIMONIO		
Total del Activo	479,652,496.42	612,961,232.67	<i>Hacienda Pública/Patrimonio Contribuido</i>	0.00	0.00
			Aportaciones	0.00	0.00
			Donaciones de Capital	0.00	0.00
			Actualización de la Hacienda Pública / Patrimonio	0.00	0.00
			Hacienda Pública/Patrimonio Generado	461,003,344.47	612,777,603.31
			Resultados del Ejercicio (Ahorro / Desahorro)	-151,687,772.53	113,402,672.66
			Resultados de Ejercicios Anteriores	612,691,117.00	499,374,930.65
			Revalúos	0.00	0.00
			Reservas	0.00	0.00
			Rectificaciones de Resultados de Ejercicios Anteriores	0.00	0.00
			Exceso o Insuficiencia en la Actualización de la Hacienda Pública/Patrimonio	0.00	0.00
			Resultado por Posición Monetaria	0.00	0.00
			Resultado por Tenencia de Activos no Monetarios	0.00	0.00
			Total Hacienda Pública/ Patrimonio	461,003,344.47	612,777,603.31
			Total del Pasivo y Hacienda Pública / Patrimonio	479,652,496.42	612,961,232.67

Bajo protesta de decir verdad declaramos que los Estados Financieros y sus Notas son razonablemente correctos y responsabilidad del emisor


L.C. GUILLERMO ALVAREZ HERNANDEZ
DIRECTOR GENERAL DEL FONDO DE PENSIONES


L.A. VERÓNICA RUBI MEJÍA ARCINIEGA
AREA DE CONTABILIDAD DEL FONDO DE PENSIONES


L.C. CARLOS VALERIANO GONZALEZ MARTINEZ
AREA DE CONTABILIDAD DEL FONDO DE PENSIONES


Cuenta Pública 2018
DIRECCIÓN GENERAL DEL FONDO DE PENSIONES
Estado de Actividades
Del 1 de Enero al 31 de Diciembre de 2018 y 2017
(Pesos)

Concepto	2018	2017	Concepto	2018	2017
INGRESOS Y OTROS BENEFICIOS			GASTOS Y OTRAS PÉRDIDAS		
Ingresos de la Gestión	1,150,188,952.44	1,213,465,288.99	Gastos de Funcionamiento	29,695,412.76	44,993,037.67
Impuestos	0.00	0.00	Servicios Personales	0.00	0.00
Cuotas y Aportaciones de Seguridad Social	1,113,234,727.26	1,175,928,831.32	Materiales y Suministros	248,237.26	95,636.66
Contribuciones de Mejoras	0.00	0.00	Servicios Generales	29,447,175.50	44,897,401.01
Derechos	0.00	0.00	Transferencia, Asignaciones, Subsidios y Otras Ayudas	1,272,181,312.21	1,055,069,578.66
Productos de Tipo Corriente	36,954,225.18	37,536,457.67	Transferencias Internas y Asignaciones al Sector Público	0.00	0.00
Aprovechamientos de Tipo Corriente	0.00	0.00	Transferencias al Resto del Sector Público	0.00	0.00
Ingresos por Venta de Bienes y Servicios	0.00	0.00	Subsidios y Subvenciones	0.00	0.00
Ingresos no Comprendidos en las Fracciones de la Ley de Ingresos Causados en Ejercicios Fiscales Anteriores Pendientes de Liquidación o Pago	0.00	0.00	Ayudas Sociales	0.00	0.00
Participaciones, Aportaciones, Transferencias, Asignaciones, Subsidios y Otras Ayudas	0.00	0.00	Pensiones y Jubilaciones	1,272,181,312.21	1,055,069,578.66
Participaciones y Aportaciones	0.00	0.00	Transferencias a Fideicomisos, Mandatos y Contratos Análogos	0.00	0.00
Transferencia, Asignaciones, Subsidios y Otras ayudas	0.00	0.00	Transferencias a la Seguridad Social	0.00	0.00
Otros Ingresos y Beneficios	0.00	0.00	Donativos	0.00	0.00
Ingresos Financieros	0.00	0.00	Transferencias al Exterior	0.00	0.00
Incremento por Variación de Inventarios	0.00	0.00	Participaciones y Aportaciones	0.00	0.00
Disminución del Exceso de Estimaciones por Pérdida o Deterioro u Obsolescencia	0.00	0.00	Participaciones	0.00	0.00
Disminución del Exceso de Provisiones	0.00	0.00	Aportaciones	0.00	0.00
Otros Ingresos y Beneficios Varios	0.00	0.00	Convenios	0.00	0.00
Total de Ingresos y Otros Beneficios	1,150,188,952.44	1,213,465,288.99	Intereses, Comisiones y Otros Gastos de la Deuda Pública	0.00	0.00
			Intereses de la Deuda Pública	0.00	0.00
			Comisiones de la Deuda Pública	0.00	0.00
			Gastos de la Deuda Pública	0.00	0.00
			Costo por Coberturas	0.00	0.00
			Apoyos Financieros	0.00	0.00
			Otros Gastos y Pérdidas Extraordinarias	0.00	0.00
			Estimaciones, Depreciaciones, Deterioros, Obsolescencia y Amortizaciones	0.00	0.00
			Provisiones	0.00	0.00
			Disminución de Inventarios	0.00	0.00
			Aumento por Insuficiencia de Estimaciones por Pérdida o Deterioro u Obsolescencia	0.00	0.00
			Aumento por Insuficiencia de Provisiones	0.00	0.00
			Otros Gastos	0.00	0.00
			Inversión Pública	0.00	0.00
			Inversión Pública no Capitalizable	0.00	0.00
			Total de Gastos y Otras Pérdidas	1,301,876,724.97	1,100,062,616.33
			Resultados del Ejercicio (Ahorro/Desahorro)	-151,687,772.53	113,402,672.66

Bajo protesta de decir verdad declaramos que los Estados Financieros y sus Notas son razonablemente correctos y responsabilidad del emisor


L. GUILLERMO ALVAREZ HERNANDEZ
DIRECTOR GENERAL DEL FONDO DE PENSIONES


L.C. CARLOS VALERIANO GONZALEZ MARTINEZ
AREA DE CONTABILIDAD DEL FONDO DE PENSIONES


L. VERONICA RUBI MEJIA ARCINIEGA
AREA DE CONTABILIDAD DEL FONDO DE PENSIONES


Cuenta Pública 2018
DIRECCIÓN GENERAL DEL FONDO DE PENSIONES
Estado de Variación en la Hacienda Pública
Del 1 de Enero al 31 de Diciembre de 2018
(pesos)

Concepto	Hacienda Pública/Patrimonio Contribuido	Hacienda Pública/Patrimonio Generado de Ejercicios Anteriores	Hacienda Pública/Patrimonio Generado del Ejercicio	Ajustes por Cambios de Valor	TOTAL
Rectificaciones de Resultados de Ejercicios Anteriores	0.00	0.00	0.00	0.00	0.00
PATRIMONIO NETO INICIAL AJUSTADO DEL EJERCICIO	0.00	0.00	0.00	0.00	0.00
Aportaciones	0.00	0.00	0.00	0.00	0.00
Donaciones de Capital	0.00	0.00	0.00	0.00	0.00
Actualización de la Hacienda Pública/Patrimonio	0.00	0.00	0.00	0.00	0.00
VARIACIONES DE LA HACIENDA PUBLICA/PATRIMONIO NETO DEL EJERCICIO	0.00	612,777,603.31	0.00	0.00	612,777,603.31
Resultados del Ejercicio (Ahorro/Desahorro)	0.00	0.00	0.00	0.00	0.00
Resultados de Ejercicios Anteriores	0.00	612,777,603.31	0.00	0.00	612,777,603.31
Revalúos	0.00	0.00	0.00	0.00	0.00
Reservas	0.00	0.00	0.00	0.00	0.00
Hacienda Pública/Patrimonio Neto Final 20XN-41	0.00	612,777,603.31	0.00	0.00	612,777,603.31
CAMBIOS EN LA HACIENDA PUBLICA/PATRIMONIO NETO DEL EJERCICIO 2018	0.00	0.00	0.00	0.00	0.00
Aportaciones	0.00	0.00	0.00	0.00	0.00
Donaciones de Capital	0.00	0.00	0.00	0.00	0.00
Actualización de la Hacienda Pública/Patrimonio	0.00	0.00	0.00	0.00	0.00
VARIACIONES DE LA HACIENDA PUBLICA/PATRIMONIO NETO DEL EJERCICIO 2018	0.00	-86,486.31	-151,687,772.53	0.00	-151,774,258.84
Resultados del Ejercicio (Ahorro/Desahorro)	0.00	0.00	-151,687,772.53	0.00	-151,687,772.53
Resultados de Ejercicios Anteriores	0.00	-86,486.31	0.00	0.00	-86,486.31
Revalúos	0.00	0.00	0.00	0.00	0.00
Reservas	0.00	0.00	0.00	0.00	0.00
Saldo Neto en la Hacienda Pública / Patrimonio Neto Final 20XN	0.00	612,691,117.00	-151,687,772.53	0.00	461,003,344.47

Bajo protesta de decir verdad declaramos que los Estados Financieros y sus Notas son razonablemente correctos y responsabilidad del emisor


L.C. GUILLERMO ALVAREZ HERNANDEZ
DIRECTOR GENERAL DEL FONDO DE PENSIONES


L.C. CARLOS VALERIANO GONZALEZ MARTINEZ
AREA DE CONTABILIDAD DEL FONDO DE PENSIONES



L.A. VERÓNICA RUBI MEJIA ARCINIEGA
AREA DE CONTABILIDAD DEL FONDO DE PENSIONES


Cuenta Pública 2018
DIRECCIÓN GENERAL DEL FONDO DE PENSIONES
Estado de Cambios en la Situación Financiera
Del 1 de Enero al 31 de Diciembre de 2018
(Pesos)

Concepto	Origen	Aplicación	Concepto	Origen	Aplicación
ACTIVO	134,697,805.72	1,389,069.47	PASIVO	18,465,522.59	0.00
Activo Circulante	134,697,805.72	1,250,177.78	Pasivo Circulante	18,465,522.59	0.00
Efectivo y Equivalentes	134,697,805.72	0.00	Cuentas por Pagar a Corto Plazo	18,465,522.59	0.00
Derechos a Recibir Efectivo o Equivalentes	0.00	1,250,177.78	Documentos por Pagar a Corto Plazo	0.00	0.00
Derechos a Recibir Bienes o Servicios	0.00	0.00	Porción a Corto Plazo de la Deuda Pública a Largo Plazo	0.00	0.00
Inventarios	0.00	0.00	Títulos y Valores a Corto Plazo	0.00	0.00
Almacenes	0.00	0.00	Pasivos Diferidos a Corto Plazo	0.00	0.00
Estimación por Pérdida o Deterioro de Activos Circulantes	0.00	0.00	Fondos y Bienes de Terceros en Garantía y/o Administración a Corto Plazo	0.00	0.00
Otros Activos Circulantes	0.00	0.00	Provisiones a Corto Plazo	0.00	0.00
			Otros Pasivos a Corto Plazo	0.00	0.00
Activo No Circulante	0.00	138,891.69	Pasivo No Circulante	0.00	0.00
Inversiones Financieras a Largo Plazo	0.00	0.00	Cuentas por Pagar a Largo Plazo	0.00	0.00
Derechos a Recibir Efectivo o Equivalentes a Largo Plazo	0.00	0.00	Documentos por Pagar a Largo Plazo	0.00	0.00
Bienes Inmuebles, Infraestructura y Construcciones en Proceso	0.00	0.00	Deuda Pública a Largo Plazo	0.00	0.00
Bienes Muebles	0.00	138,891.69	Pasivos Diferidos a Largo Plazo	0.00	0.00
Activos Intangibles	0.00	0.00	Fondos y Bienes de Terceros en Garantía y/o en Administración a Largo Plazo	0.00	0.00
Depreciación, Deterioro y Amortización Acumulada de Bienes	0.00	0.00	Provisiones a Largo Plazo	0.00	0.00
Activos Diferidos	0.00	0.00			
Estimación por Pérdida o Deterioro de Activos no Circulantes	0.00	0.00	HACIENDA PÚBLICA/ PATRIMONIO	0.00	151,774,258.84
Otros Activos no Circulantes	0.00	0.00	Hacienda Pública/Patrimonio Contribuido	0.00	0.00
			Aportaciones	0.00	0.00
			Donaciones de Capital	0.00	0.00
			Actualización de la Hacienda Pública / Patrimonio	0.00	0.00
			Hacienda Pública/Patrimonio Generado	0.00	151,774,258.84
			Resultados del Ejercicio (Ahorro / Desahorro)	0.00	151,687,772.53
			Resultados de Ejercicios Anteriores	0.00	86,486.31
			Revalúos	0.00	0.00
			Reservas	0.00	0.00
			Rectificaciones de Resultados de Ejercicios Anteriores	0.00	0.00
			Exceso o Insuficiencia en la Actualización de la Hacienda Pública/Patrimonio	0.00	0.00
			Resultado por Posición Monetaria	0.00	0.00
			Resultado por Tenencia de Activos no Monetarios	0.00	0.00

Bajo protesta de decir verdad declaramos que los Estados Financieros y sus Notas son razonablemente correctos y responsabilidad del emisor


L.C. GUILLERMO ALVAREZ HERNANDEZ
DIRECTOR GENERAL DEL FONDO DE PENSIONES



L.C. CARLOS VALERIANO GONZALEZ MARTINEZ
AREA DE CONTABILIDAD DEL FONDO DE PENSIONES


L.A. VERÓNICA RUBI MEJIA ARCINIEGA
AREA DE CONTABILIDAD DEL FONDO DE PENSIONES


Cuenta Pública 2018
DIRECCIÓN GENERAL DEL FONDO DE PENSIONES
Estado de Flujos de Efectivo
Del 1 de Enero al 31 de Diciembre de 2018 y 2017
(Pesos)

Concepto	2018	2017	Concepto	2018	2017
Flujos de Efectivo de las Actividades de Operación			Flujos de Efectivo de las Actividades de Inversión		
Origen	1,167,317,810.94	1,213,465,288.99	Origen	0.00	0.00
Impuestos	0.00	0.00	Bienes Inmuebles, Infraestructura y Construcciones en Proceso	0.00	0.00
Cuotas y Aportaciones de Seguridad Social	1,113,234,727.26	1,175,928,831.32	Bienes Muebles	0.00	0.00
Contribuciones de mejoras	0.00	0.00	Otros Orígenes de Inversión	0.00	0.00
Derechos	0.00	0.00	Aplicación	138,891.69	0.00
Productos de Tipo Corriente	36,954,225.18	37,536,457.67	Bienes Inmuebles, Infraestructura y Construcciones en Proceso	138,891.69	0.00
Aprovechamientos de Tipo Corriente	0.00	0.00	Bienes Muebles	0.00	0.00
Ingresos por Venta de Bienes y Servicios	0.00	0.00	Otras Aplicaciones de Inversión	0.00	0.00
Ingresos no Comprendidos en las Fracciones de la Ley de Ingresos Causados en Ejercicios Fiscales Anteriores Pendientes de Liquidación o Pago	0.00	0.00	Flujos Netos de Efectivo por Actividades de Inversión	-138,891.69	0.00
Participaciones y Aportaciones	0.00	0.00	Flujo de Efectivo de las Actividades de Financiamiento		
Transferencias, Asignaciones y Subsidios y Otras Ayudas	0.00	0.00	Origen	0.00	0.00
Otros Orígenes de Operación	17,128,858.50	0.00	Endeudamiento Neto	0.00	0.00
Aplicación	1,301,876,724.97	1,107,065,291.63	Interno	0.00	0.00
Servicios Personales	0.00	0.00	Externo	0.00	0.00
Materiales y Suministros	248,237.26	95,636.66	Otros Orígenes de Financiamiento	0.00	0.00
Servicios Generales	29,447,175.50	44,897,401.01	Aplicación	0.00	0.00
Transferencias Internas y Asignaciones al Sector Público	0.00	0.00	Servicios de la Deuda	0.00	0.00
Transferencias al resto del Sector Público	0.00	0.00	Interno	0.00	0.00
Subsidios y Subvenciones	0.00	0.00	Externo	0.00	0.00
Ayudas Sociales	0.00	0.00	Otras Aplicaciones de Financiamiento	0.00	0.00
Pensiones y Jubilaciones	1,272,181,312.21	1,055,069,578.66	Flujos netos de Efectivo por Actividades de Financiamiento	0.00	0.00
Transferencias a Fideicomisos, Mandatos y Contratos Análogos	0.00	0.00	Incremento/Disminución Neta en el Efectivo y Equivalentes al Efectivo	-134,697,805.72	106,399,997.36
Transferencias a la Seguridad Social	0.00	0.00	Efectivo y Equivalentes al Efectivo al inicio del Ejercicio	610,020,590.05	503,620,592.69
Donativos	0.00	0.00	Efectivo y Equivalentes al Efectivo al final del Ejercicio	475,322,784.33	610,020,590.05
Transferencias al Exterior	0.00	0.00			
Participaciones	0.00	0.00			
Aportaciones	0.00	0.00			
Convenios	0.00	0.00			
Otras Aplicaciones de Operación	0.00	7,002,675.30			
Flujos Netos de Efectivo por Actividades de Operación	-134,558,914.03	106,399,997.36			

Bajo protesta de decir verdad declaramos que los Estados Financieros y sus Notas son razonablemente correctos y responsabilidad del emisor


L.C. GUILLERMO ALVAREZ HERNANDEZ
DIRECTOR GENERAL DEL FONDO DE PENSIONES



L.C. CARLOS VALERIANO GONZALEZ MARTINEZ
AREA DE CONTABILIDAD DEL FONDO DE PENSIONES



L.A. VERÓNICA RUBI MEJIA ARCINIEGA
AREA DE CONTABILIDAD DEL FONDO DE PENSIONES


Cuenta Pública 2018
DIRECCIÓN GENERAL DEL FONDO DE PENSIONES
Estado Analítico del Activo
Del 1 de Enero al 31 de Diciembre de 2018
(Pesos)

Concepto	Saldo Inicial 1	Cargos del Periodo 2	Abonos del Periodo 3	Saldo Final 4=(1+2-3)	Variación del Periodo (4-1)
ACTIVO					
Activo Circulante	612,863,040.05	9,895,745,353.60	10,029,192,981.54	479,415,412.11	-133,447,627.94
Efectivo y Equivalentes	610,020,590.05	8,737,567,703.38	8,872,265,509.10	475,322,784.33	-134,697,805.72
Derechos a Recibir Efectivo o Equivalentes	2,842,450.00	1,158,177,650.22	1,156,927,472.44	4,092,627.78	1,250,177.78
Derechos a Recibir Bienes o Servicios	0.00	0.00	0.00	0.00	0.00
Inventarios	0.00	0.00	0.00	0.00	0.00
Almacenes	0.00	0.00	0.00	0.00	0.00
Estimación por Pérdida o Deterioro de Activos Circulantes	0.00	0.00	0.00	0.00	0.00
Otros Activos Circulantes	0.00	0.00	0.00	0.00	0.00
Activo No Circulante	98,192.62	138,891.69	0.00	237,084.31	138,891.69
Inversiones Financieras a Largo Plazo	0.00	0.00	0.00	0.00	0.00
Derechos a Recibir Efectivo o Equivalentes a Largo Plazo	0.00	0.00	0.00	0.00	0.00
Bienes Inmuebles, Infraestructura y Construcciones en Proceso	0.00	0.00	0.00	0.00	0.00
Bienes Muebles	98,192.62	138,891.69	0.00	237,084.31	138,891.69
Activos Intangibles	0.00	0.00	0.00	0.00	0.00
Depreciación, Deterioro y Amortización Acumulada de Bienes	0.00	0.00	0.00	0.00	0.00
Activos Diferidos	0.00	0.00	0.00	0.00	0.00
Estimación por Pérdida o Deterioro de Activos no Circulantes	0.00	0.00	0.00	0.00	0.00
Otros Activos no Circulantes	0.00	0.00	0.00	0.00	0.00
TOTAL DEL ACTIVO	612,961,232.67	9,895,884,245.29	10,029,192,981.54	479,652,496.42	-133,308,736.25

Bajo protesta de decir verdad declaramos que los Estados Financieros y sus Notas son razonablemente correctos y responsabilidad del emisor


L.C. GUILLERMO ALVAREZ HERNANDEZ
DIRECTOR GENERAL DEL FONDO DE PENSIONES


L.A. VERÓNICA RUBI MEJÍA ARCINIEGA
AREA DE CONTABILIDAD DEL FONDO DE PENSIONES



L.C. CARLOS VALERIANO GONZALEZ MARTINEZ
AREA DE CONTABILIDAD DEL FONDO DE PENSIONES

Cuenta Pública 2018
DIRECCIÓN GENERAL DEL FONDO DE PENSIONES
Estado Analítico de la Deuda y Otros Pasivos
Del 1 de Enero al 31 de Diciembre de 2018
(Pesos)

Denominación de las Deudas	Moneda de Contratación	Institución o País Acreedor	Saldo Inicial del Periodo	Saldo Final del Periodo
DEUDA PÚBLICA				
Corto Plazo				
Deuda Interna			0.00	0.00
Instituciones de Crédito	Peso	México	0.00	0.00
Títulos y Valores	Peso	México	0.00	0.00
Arrendamientos Financieros	Peso	México	0.00	0.00
Deuda Externa			0.00	0.00
Organismos Financieros Internacionales	Peso	México	0.00	0.00
Deuda Bilateral	Peso	México	0.00	0.00
Títulos y Valores	Peso	México	0.00	0.00
Arrendamientos Financieros	Peso	México	0.00	0.00
Subtotal a Corto Plazo			0.00	0.00
Largo Plazo				
Deuda Interna			0.00	0.00
Instituciones de Crédito	Peso	México	0.00	0.00
Títulos y Valores	Peso	México	0.00	0.00
Arrendamientos Financieros	Peso	México	0.00	0.00
Deuda Externa			0.00	0.00
Organismos Financieros Internacionales	Peso	México	0.00	0.00
Deuda Bilateral	Peso	México	0.00	0.00
Títulos y Valores	Peso	México	0.00	0.00
Arrendamientos Financieros	Peso	México	0.00	0.00
Subtotal a Largo Plazo			0.00	0.00
Otros Pasivos	Peso	México	183,629.36	18,649,151.95
Total de Deuda y Otros Pasivos			183,629.36	18,649,151.95

Bajo protesta de decir verdad declaramos que los Estados Financieros y sus Notas son razonablemente correctos y responsabilidad del emisor


L.C. GUILLERMO ALVAREZ HERNANDEZ
DIRECTOR GENERAL DEL FONDO DE PENSIONES


L.A. VERÓNICA RUBI MEJIA ARCINIEGA
AREA DE CONTABILIDAD DEL FONDO DE PENSIONES


L.C. CARLOS VALERIANO GONZALEZ MARTINEZ
AREA DE CONTABILIDAD DEL FONDO DE PENSIONES


Cuenta Pública 2018
DIRECCIÓN GENERAL DEL FONDO DE PENSIONES
Informe Sobre Pasivos Contingentes
Del 1 de Enero al 31 de Diciembre de 2018
(Pesos)

Denominación de las Deudas	Moneda de Contratación	Institución o País Acreedor	Saldo Inicial del Período	Saldo Inicial del Período
NO APLICA				

Baio protesta de decir verdad declaramos que los Estados Financieros v sus Notas son razonablemente correctos v responsabilidad del emisor


L.C. GUILLERMO ALVAREZ HERNANDEZ
DIRECTOR GENERAL DEL FONDO DE PENSIONES


L.C. CARLOS VALERIANO GONZALEZ MARTINEZ
AREA DE CONTABILIDAD DEL FONDO DE PENSIONES


L.A. VERONICA RUBI MEJIA ARCINIEGA
AREA DE CONTABILIDAD DEL FONDO DE PENSIONES

A. NOTAS DE DESGLOSE

I. NOTAS AL ESTADO DE SITUACION FINANCIERA

ACTIVO:

❖ EFECTIVO y EQUIVALENTES:

1. Se informará acerca de los fondos con efectucción específica al 31 de diciembre de 2018, el estado de situación financiera refleja los rubros los siguientes saldos en comparativo con el ejercicio 2017:

DESCRIPCION	2018	2017
BANCOS/TESORERIA	24,909,174.02	137,467,620.49
INVERSIONES TEMPORALES (hasta 3 meses)	450,409,459.31	472,548,818.56
SUMA	\$ 475,318,633,33	\$ 610,016,439.05

❖ DERECHOS A RECIBIR EFECTIVO Y EQUIVALENTES Y BIENES O SERVICIOS A RECIBIR:

DESCRIPCION	2018	2017
DEUDORES DIVERSOS por cobrar a corto plazo	4,092,627.78	2,842,450.00

Correspondiente a préstamos personales, de burocracia confianza, base y magisterio.

2. Contribuciones pendientes de cobro; **No Aplica.**
3. Derechos a recibir por bienes y servicios. **No aplica**



❖ **BIENES DISPONIBLES PARA SU TRANSFORMACION O CONSUMO (INVENTARIOS):**

- 4. Bienes disponibles para su transformación o consumo. **No Aplica.**
- 5. Cuentas de Almacén. **No Aplica**

❖ **INVERSIONES FINANCIERAS:**

- 6. Inversiones financieras en fideicomisos. **No Aplica**
- 7. Los saldo de las participaciones y aportaciones de capital. Cabe señalar que el capital del Fondo de Pensiones está diversificado en inversiones no riesgosas y a corto plazo, actualmente el capital está diversificado en los siguientes bancos: Banco Santander, cuenta de inversiones a corto plazo a PRLV, pagaré bancario a 14 días; Banco Banorte está a PRLV, pagaré bancario a 28 días; Banco Interacciones PRLV, pagaré bancario a 28 días.

❖ **BIENES MUEBLES, INMUEBLES E INTANGIBLES:**

- 8. Este apartado está compuesto por los siguientes rubros de bienes muebles:

DESCRIPCION	2018	2017
MOBILIARIO Y EQUIPO DE ADMINISTRACIÓN	\$ 237,084.31	\$ 98,192.62

- 9. Activo intangibles y diferidos. **No Aplica.**

[Handwritten signature]

[Handwritten signature]

R

❖ **ESTIMACIONES Y DETERIOROS:**

10. Se informa que durante el Ejercicio Fiscal 2018 en la contabilidad no se efectuaron registro relativos de cuentas incobrables, estimación de inventarios deterioro u otros conceptos similares. **No Aplica.**

❖ **OTROS ACTIVOS:**

11. Otros activos circulantes y no circulantes. **No Aplica.**

PASIVO:

1.- Relación de las cuentas y documentos por pagar.

DESCRIPCION	2018	2017
RETENCIONES Y CONTRIBUCIONES POR PAGAR	\$ 18,649,151.95	\$ 183,629.36

Se informa que durante el ejercicio Fiscal 2018 en la contabilidad se efectuó un movimiento en otros pasivos, para liquidar en el próximo ejercicio fiscal.

2.- Fondo de bienes de terceros en administración. **No Aplica.**

3.- Pasivos diferidos y otros. **No aplica**



II). NOTAS AL ESTADO DE ACTIVIDADES:

❖ INGRESOS DE GESTION:

1. Rubros de ingresos por gestión provenientes de recursos propios y recurso estatal vía subsidio se desglosa a continuación el comparativo del ejercicio 2018 y el 2017.

DESCRIPCIÓN	2018	2017
TRANSFERENCIA Y ASIGNACIONES, SUBSIDIOS Y OTRAS AYUDAS (Cuotas y Aportaciones de Seguridad Social)	\$ 1'113,234,725.26	\$ 1,175,928,831.32

2. Se informa que durante el ejercicio fiscal 2018 en la contabilidad de otros ingresos y beneficios por concepto de otros productos en el comparativo con el ejercicio 2017 fueron los siguientes:

DESCRIPCIÓN	2018	2017
OTROS PRODUCTOS (Intereses Bancarios)	\$ 36'954,225.18	\$ 37'536,457.67

R
[Handwritten signatures]

❖ **GASTOS Y OTRAS PÉRDIDAS:**

1. Al respecto, en materia del ejercicio 2018 del gasto que corresponde a este agregado del estado de actividades, se informa haber erogado la cantidad de \$ 1'301,876,724.97 y durante el Ejercicio 2017 \$ 1'100,062,616.33; mostrando enseguida que integra las cantidades citadas:

DESCRIPCIÓN	2018	2017
PENSIONES Y JUBILACIONES	\$ 1,272,181,312.21	\$ 1'055,069,578.66
MATERIALES Y SUMINISTROS	\$ 248,237.26	95,636.66
SERVICIOS GENERALES	\$ 29,447,175.50	44,897,401.01
SUMA	\$ 1,301,876,724.97	\$ 1'100,062,616.33

El rubro de pensiones y Jubilaciones es la erogación de los compromisos de pago de nóminas más fuerte, cumpliendo con sus respectivas prestaciones al personal de Burocracia Base, Burocracia Confianza y Magisterio.

El rubro de materiales y suministros se refiere a la erogación de los materiales y suministros que se necesita para el mantenimiento.

El rubro de servicios generales es la erogación de los servicios básicos que el Fondo de Pensiones tiene más grueso, destinándose para el pago por defunciones.

R
J
S

III). NOTAS AL ESTADO DE VARIACION EN LA HACIENDA PÚBLICA:

1) Modificación al patrimonio contribuido;

DESCRIPCIÓN	2018	2017
HACIENDA PUBLICA/PATRIMONIO NETO AL FINAL DEL EJERCICIO	\$ 612,691,117.00	\$ 499'374,930.65
VARIACIONES DE LA CUENTA PUBLICA /PATRIMONIO	-151,687,772.53	113'402,672.66
SUMA	\$ 461'003,344.47	\$ 612'777,603.31

En este rubro, la variación que existe en el patrimonio de esta entidad manifestado en la cuenta de "Resultados de Ejercicios anteriores" se deriva de los ajustes hechos por Devoluciones "del Concepto 53" de Ejercicios anteriores con fundamento en el Art. 11, 13 y 46 de la Ley de Pensiones del Estado de Nayarit.

2.- Monto y procedencia de los recursos que modifican el patrimonio.- Cuadro comparativo de los ejercicios 2018 y 2017:

DESCRIPCIÓN	2018	2017
Saldo neto del Patrimonio	\$461,003,344.47	\$612,777,603.31

R
[Handwritten signatures]

IV). NOTAS AL ESTADO DE FLUJOS DE EFECTIVO

EFECTIVOS Y EQUIVALENTES:

1. Origen del Flujo de Efectivo:

DESCRIPCION	INICIAL 2018	FINAL 2018	INICIAL 2017	FINAL 2017
EFFECTIVO	610,020,590.05	475,322,784.33	503,620,592.69	610,020,590.05

2. Se informa que durante el ejercicio fiscal 2018 en la contabilidad no se efectuaron adquisiciones de bienes muebles e inmuebles y porcentaje mediante subsidios de capital del sector central. **No Aplica.**

DESCRIPCIÓN	CANTIDAD
Mobiliario y Equipo de Oficina	\$ 102,481.60
Mobiliario y Equipo de Computo	36,410.09
SUMA	\$ 138,891.69

3. Conciliación de los flujos de efectivos netos de las actividades de operación. **No Aplica.**

DESCRIPCION	IMPORTE	APLICACIÓN	FLUJOS NETOS DE EFECTIVO POR ACTIVIDADES DE OPERACION
Origen	1,167,317,810.94	1,301,876,724.97	-134,558,914.03

R

Q

my

V) CONCILIACION ENTRE LOS INGRESOS PRESUPUESTARIOS Y CONTABLES, ASI COMO ENTRE LOS EGRESOS PRESUPUESTARIOS Y LOS GASTOS CONTABLES:

FONDO DE PENSIONES

CONCILIACION ENTRE LOS INGRESOS PRESUPUESTARIOS Y CONTABLES CORRESPONDIENTES DEL 01 DE ENERO AL 31 DE DICIEMBRE DE 2018

(CIFRAS EN PESOS)

1.- INGRESOS PRESUPUESTARIOS		\$1'150,188,952.44
2.- MAS: INGRESOS CONTABLES NO PRESUPUESTARIOS		0.00
Incremento por Variación de Inventarios	\$ 0.00	
Disminución del exceso de estimaciones por pérdida o deterioro u obsolescencia	0.00	
Disminución del exceso de provisiones	0.00	
Otros ingresos y beneficiarios varios	0.00	
Otros ingresos contables no presupuestarios	0.00	
3.- MENOS: INGRESOS PRESUPUESTARIOS NO CONTABLES		0.00
Productos de Capital	\$ 0.00	
Aprovechamientos Capital	0.00	
Ingresos derivados de financiamientos	0.00	
Otros Ingresos presupuestarios no contables	0.00	
4.- INGRESOS CONTABLES (4= 1+2-3)		\$1'150,188,952.44

R
J
2018

FONDO DE PENSIONES

CONCILIACION ENTRE LOS EGRESOS PRESUPUESTARIOS Y LOS GASTOS CONTABLES CORRESPONDIENTES DEL 01 DE ENERO AL 31 DE DICIEMBRE DE 2018

(CIFRAS EN PESOS)

1.- TOTAL EGRESOS PRESUPUESTARIOS		\$1'302,015,616.66
2.-MENOS: EGRESOS PRESUPUESTARIOS NO CONTABLES		0.00
Mobiliario y Equipo de Administración	\$0.00	
Mobiliario y Equipo educacional y recreativo	0.00	
Equipo e instrumental médico y de laboratorio	0.00	
Vehículos y equipo de transporte	0.00	
Equipo de Defensa y Seguridad	0.00	
Maquinaria, otros equipos y herramientas	0.00	
Activos biológicos	0.00	
Bienes inmuebles	0.00	
Activos intangibles	0.00	
Obra Pública en bienes propios	0.00	
Acciones y participaciones de Capital	0.00	
Compra de Títulos y valores	0.00	
Inversiones en fideicomisos, mandatos y otros análogos	0.00	
Provisiones para contingencias y otras erogaciones especiales	0.00	
Amortización de la Deuda Pública	0.00	
Adeudos de Ejercicios fiscales anteriores (ADEFAS)	0.00	
Otros Egresos Presupuestales No Contables	0.00	
3.- MAS: GASTOS CONTABLES NO PRESUPUESTALES		0.00
Estimaciones, depreciaciones, deterioros, obsolescencia y amortizaciones	0.00	
Provisiones	0.00	
Disminución de Inventarios	0.00	
Aumento por insuficiencia de estimaciones por pérdida o deterioro u obsolescencia	0.00	
Aumento por insuficiencia de provisiones	0.00	
Otros Gastos	0.00	
Otros Gastos Contables No Presupuestales	0.00	
4.-TOTAL GASTOS CONTABLES (4= 1-2+3)		\$1'302,015,616.66

R

Q

Yuef

B). NOTAS DE MEMORIA (CUENTAS DE ORDEN):

a) CONTABLES:

1. Valores. No Aplica
2. Emisión de Obligaciones. No Aplica
3. Avaluos y garantías. No Aplica
4. Juicios. No Aplica.
5. Contratos para la Inversión mediante proyectos para prestación de servicios (PPS) y similares. No Aplica.
6. Bienes concesionados o en comodato. No Aplica.

b) CUENTAS DE ORDEN PRESUPUESTARIAS:

1. Cuentas de Ingresos

ESTIMADO	AMPLIADO	MODIFICADO	DEVENGADO	RECAUDADO
1'335,590,340.00	0.00	0.00	1'150,188,952.44	1'150,188,952.44

2. Cuentas de Egresos

APROBADO	MODIFICADO	COMPROMETIDO	DEVENGADO	EJERCIDO	PAGADO
1'335,590,340.00	0.00	1'302,015,616.66	1'302,015,616.66	1'302,015,616.66	1'302,015,616.66

R

[Handwritten signature]

[Handwritten signature]

C. NOTAS DE GESTION ADMINISTRATIVA

1. INTRODUCCION:

Los estados financieros constituyen la base financiera para la evaluación del desempeño, rendición de cuentas, transparencia fiscal y la fiscalización de la Cuenta Pública.

2. PANORAMA ECONOMICO y FINANCIERO:

Durante el Ejercicio Fiscal 2018 hubo un incremento en comparación con los ingresos del Ejercicio 2017, esto derivado del aumento de la recaudación en forma general.

3. AUTORIZACION E HISTORIA:

Cabe señalar que según Decreto No. 8030 del 30 de julio de 1997 se crea el Fondo de Pensiones del Gobierno del Estado de Nayarit, con la finalidad de quitar carga financiera del Gobierno del Estado y este sea sostenido con las aportaciones patronales y retenciones de los propios trabajadores, cuya finalidad principal es el otorgamiento de pensiones y jubilaciones a los trabajadores al servicio del estado.

4. ORGANIZACIÓN Y OBJETO SOCIAL:

a). El objeto social.- Otorgamiento de pensiones y jubilaciones a los trabajadores al servicio del estado.

b). Principal actividad.- Atención y Servicio a todos los Jubilados y Pensionados del Gobierno del Estado.

c). Ejercicio Fiscal.- De conformidad con lo establecido en los postulados de Contabilidad Gubernamental emitidos por el Consejo Nacional de Armonización Contable (CONAC), particularmente en la explicación del término denominado Período Contable, se precisó que en lo que refiere a la Contabilidad Gubernamental el período relativo es de un año que comprende a partir del 1 de enero hasta el 31 de diciembre y está directamente relacionado con la ejecución de la Ley de Ingresos y el ejercicio del Presupuesto de Egresos.



d). **Régimen Jurídico.-** Cabe destacar que el ente público está establecido por un marco de normatividad, reglamentación y políticas que determina sus objetivos, ámbito y acción y sus limitaciones para asumir y contraer obligaciones.

e). **Consideraciones fiscales.-** Enterar las retenciones del Impuesto Sobre la Renta (ISR) por pensiones y jubilaciones que excedan el gravamen a la Secretaria de Administración y Finanzas para que a través de esta sea enterado a la autoridad correspondiente, lo cual se hace en tiempo y forma.

f). **Estructura organizacional básica.-** Comité de Vigilancia, Director General y Apoyo Administrativo.

g). **Fideicomisos, mandatos y análogos.** No Aplica.

5. BASE DE PREPARACION DE LOS ESTADOS FINANCIEROS:

a) Los estados financieros se preparan de acuerdo a las normas emitidas por la Ley de Contabilidad Gubernamental expuesta por el CONAC y las disposiciones legales aplicables.

b) En forma particular, se informa que la elaboración de los estados financieros y presupuestarios se ha realizado en base a las normas y metodología previstas en el apartado de estados financieros del Manual de Contabilidad Gubernamental.

c) Los registros de las operaciones y la emisión de información financiera y presupuestal se ha ido dando a los cumplimientos de los postulados básicos de contabilidad gubernamental, ya que estos proporcionan el sustento técnico para



la práctica contable a través de definiciones, explicaciones y razonamientos en la materia. El Fondo de Pensiones se considera como parte de la estructura orgánica de la Secretaría de Administración y Finanzas sin fines de lucro.

d) Normatividad supletoria. **No Aplica.**

e) Implementación de la base devengada. **No Aplica.**

6. POLÍTICAS DE CONTABILIDAD SIGNIFICATIVAS:

a) Método para la actualización, este organismo está cumpliendo con las disposiciones marcadas en la Ley General de Contabilidad Gubernamental que tiene por objeto establecer criterios generales que regirán la contabilidad y la emisión financiera.

Con tal motivo, las principales políticas de la entidad en materia de rendición de cuentas están orientadas a que la contabilidad gubernamental facilite el registro y la fiscalización de los activos, pasivos, ingresos, gastos y en general, contribuir a medir la eficacia, economía y eficiencia de del gasto e ingresos, como patrimonio.

b) Operaciones en el extranjero. **No Aplica.**

c) Método de valuación de la inversión en acciones. **No Aplica.**

d) Sistema y método de valuación de inventarios, se lleva a cabo el Método del inventario físico cada seis meses para verificar su estado.

e) Beneficios a empleados. **No Aplica.**

f) Provisiones. **No Aplica.**

g) Reservas. **No Aplica.**

h) Cambios en políticas contables y corrección de errores. **No Aplica**

i) Reclasificaciones. **No Aplica.**

j) Depuraciones y cancelaciones de saldos. **No Aplica.**

R
Huy
J

7. POSICION EN MONEDA EXTRANJERA Y PROTECCION POR RIESGO CAMBIARIO:

- a) Activos en moneda extranjera. **No Aplica.**
- b) Pasivos en moneda extranjera. **No Aplica.**
- c) Posición en moneda extranjera. **No Aplica.**
- d) Tipo de cambio. **No Aplica.**
- e) Equivalente en moneda nacional. **No Aplica.**

8. REPORTE ANALÍTICO DEL ACTIVO:

- a) Vida útil o porcentajes de depreciación. **No Aplica.**
- b) Cambios en el porcentaje de depreciación. **No Aplica.**
- c) Importe de los gastos capitalizados en el ejercicio. **No Aplica.**
- d) Riesgo por tipo de cambio o tipo de interés de las inversiones Financieras. **No Aplica.**
- e) Valor activado en el ejercicio de los bienes construidos. **No Aplica.**
- f) Otras circunstancias que afecten el activo. **No Aplica.**
- g) Desmantelamiento de activos. **No Aplica.**
- h) Administración de activos. **No Aplica.**

9. FIDEICOMISOS, MANDATOS Y ANALOGOS:

- a) Por ramo administrativo. **No Aplica.**
- b) Lista de los montos de disponibilidad. **No Aplica.**

R

Handwritten signature

Handwritten signature

10. REPORTE DE RECAUDACION:

a) Durante el ejercicio 2018 se recaudó un total de \$ 1'150,188,950.44 (Mil Ciento Cincuenta Millones Ciento Ochenta y Ocho Mil Novecientos Cincuenta pesos 44/100 m.n.-----) el comportamiento comparativo con el ejercicio 2017 se presenta en la tabla siguiente:

DESCRIPCION	2018	2017
Cuotas y Aportaciones	\$1'113,234,725.26	\$1'175,928,831.32
Productos Financieros	36,954,225.18	37,536,457.67
SUMA	\$1'150,188,950.44	\$1'213,465,288.99

b) Proyección de la recaudación e ingresos mediano plazo. **No Aplica.**

11. INFORMACION SOBRE LA DEUDA Y EL REPORTE ANALÍTICO DE LA DEUDA:

a) Indicadores de la deuda. **No Aplica.**

b) Información de manera agrupada. **No Aplica.**

12. CALIFICACIONES OTORGADAS: No Aplica.

13. PROCESO DE MEJORA:

a) La principal política interna es regular la estructura administrativa funcional adecuada del Fondo de Pensiones ya que actualmente su operatividad no es funcional; atendiendo a lo dispuesto por la Ley Orgánica del Poder Ejecutivo del Estado de Nayarit, su Decreto de creación, Reglamento, Acuerdos, Convenios y demás disposiciones aplicables a su materia.

b) Medidas de desempeño financiero, metas y alcance. Para el estudio, planeación, programación, ejecución, control, evaluación y despacho de los asuntos de su competencia, el Fondo de Pensiones contara con unidades administrativas y demás servidores públicos que sean necesarios y que le sean acorde al presupuesto de egresos.

14. INFORMACION POR SEGMENTOS: No Aplica.

15. EVENTOS POSTERIORES AL CIERRE: No Aplica.

16. PARTES RELACIONADAS:

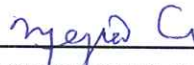
Se informa que al cierre del ejercicio fiscal 2018 no existen partes relacionadas que pudieran ejercer influencia significativa sobre la toma de decisiones financieras y operativas.

17. RESPONSABILIDAD SOBRE LA PRESENTACION RAZONABLE DE LA INFORMACION CONTABLE:

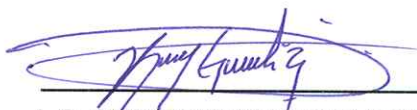
Cabe señalar que todo documento emitido queda bajo protesta de decir Verdad declaramos que los Estados Financieros y sus notas, son razonablemente correctos y son responsabilidad del emisor.



L.C. GUILLERMO ALVAREZ HERNANDEZ
DIRECTOR GENERAL DEL FONDO DE
PENSIONES



L.A. VERONICA RUBI MEJIA ARCINIEGA
AREA CONTABLE DEL FONDO DE
PENSIONES



L.C. CARLOS VALERIANO GONZALEZ
MARTINEZ
AREA CONTABLE DEL FONDO DE
PENSIONES


Cuenta Pública 2018
DIRECCIÓN GENERAL DEL FONDO DE PENSIONES
Estado Analítico de Ingresos
Del 1 de Enero al 31 de Diciembre de 2018

Rubro de Ingresos	Ingreso					Diferencia
	Estimado	Ampliaciones y Reducciones	Modificado	Devengado	Recaudado	
	(1)	(2)	(3= 1 + 2)	(4)	(5)	
Impuestos	0.00	0.00	0.00	0.00	0.00	0.00
Cuotas y Aportaciones de Seguridad Social	1,294,807,507.43	0.00	1,294,807,507.43	1,113,234,727.26	1,113,234,727.26	-181,572,780.17
Contribuciones de Mejoras	0.00	0.00	0.00	0.00	0.00	0.00
Derechos	0.00	0.00	0.00	0.00	0.00	0.00
Productos	40,782,832.57	0.00	40,782,832.57	36,954,225.18	36,954,225.18	-3,828,607.39
Corriente	40,782,832.57	0.00	40,782,832.57	36,954,225.18	36,954,225.18	-3,828,607.39
Capital	0.00	0.00	0.00	0.00	0.00	0.00
Aprovechamientos	0.00	0.00	0.00	0.00	0.00	0.00
Corriente	0.00	0.00	0.00	0.00	0.00	0.00
Capital	0.00	0.00	0.00	0.00	0.00	0.00
Ingresos por Ventas de Bienes y Servicios	0.00	0.00	0.00	0.00	0.00	0.00
Participaciones y Aportaciones	0.00	0.00	0.00	0.00	0.00	0.00
Transferencias, Asignaciones, Subsidios y Otras Ayudas	0.00	0.00	0.00	0.00	0.00	0.00
Ingresos Derivados de Financiamientos			0			0
Total	1,335,590,340.00	0.00	1,335,590,340.00	1,150,188,952.44	1,150,188,952.44	-185,401,387.56
				Ingresos excedentes*		-185,401,387.56


Estado Analítico de Ingresos Por Fuente de Financiamiento	Ingreso					Diferencia
	Estimado	Ampliaciones y Reducciones	Modificado	Devengado	Recaudado	
	(1)	(2)	(3= 1 + 2)	(4)	(5)	
Ingresos del Gobierno	40,782,832.57	0.00	40,782,832.57	36,954,225.18	36,954,225.18	-3,828,607.39
Impuestos	0.00	0.00	0.00	0.00	0.00	0.00
Contribuciones de Mejoras	0.00	0.00	0.00	0.00	0.00	0.00
Derechos	0.00	0.00	0.00	0.00	0.00	0.00
Productos	40,782,832.57	0.00	40,782,832.57	36,954,225.18	36,954,225.18	-3,828,607.39
Corriente	40,782,832.57	0.00	40,782,832.57	36,954,225.18	36,954,225.18	-3,828,607.39
Capital	0.00	0.00	0.00	0.00	0.00	0.00
Aprovechamientos	0.00	0.00	0.00	0.00	0.00	0.00
Corriente	0.00	0.00	0.00	0.00	0.00	0.00
Capital	0.00	0.00	0.00	0.00	0.00	0.00
Participaciones y Aportaciones	0.00	0.00	0.00	0.00	0.00	0.00
Transferencias, Asignaciones, Subsidios y Otras Ayudas	0.00	0.00	0.00	0.00	0.00	0.00
Ingresos de Organismos y Empresas	1,294,807,507.43	0.00	1,294,807,507.43	1,113,234,727.26	1,113,234,727.26	-181,572,780.17
Cuotas y Aportaciones de Seguridad Social	1,294,807,507.43	0.00	1,294,807,507.43	1,113,234,727.26	1,113,234,727.26	-181,572,780.17
Ingresos por Ventas de Bienes y Servicios	0.00	0.00	0.00	0.00	0.00	0.00
Transferencias, Asignaciones, Subsidios y Otras Ayudas	0.00	0.00	0.00	0.00	0.00	0.00
Ingresos derivados de financiamiento	0.00	0.00	0.00	0.00	0.00	0.00
Ingresos Derivados de Financiamientos	0.00	0.00	0.00	0.00	0.00	0.00
Total	1,335,590,340	0	1,335,590,340	1,150,188,952	1,150,188,952	-185,401,388
				Ingresos excedentes*		-185,401,388

Bajo protesta de decir verdad declaramos que los Estados Financieros y sus Notas son razonablemente correctos y responsabilidad del emisor

* Los ingresos excedentes se presentan para efectos de cumplimiento de la Ley General de Contabilidad Gubernamental y el importe reflejado debe ser siempre mayor a cero


L.C. GUILLERMO ALVAREZ HERNANDEZ
DIRECTOR GENERAL DEL FONDO DE PENSIONES


L.C. CARLOS VALERIANO GONZALEZ MARTINEZ
AREA DE CONTABILIDAD DEL FONDO DE PENSIONES


L.A. VERÓNICA RUBI MEJÍA ARCINIEGA
AREA DE CONTABILIDAD DEL FONDO DE PENSIONES

Cuenta Pública 2018
DIRECCIÓN GENERAL DEL FONDO DE PENSIONES
 Estado Analítico del Ejercicio del Presupuesto de Egresos
 Clasificación por Objeto del Gasto (Capítulo y Concepto)
 Del 1 de Enero al 31 de Diciembre de 2018

Concepto	Egresos					Subejercicio
	Aprobado	Ampliaciones/ (Reducciones)	Modificado	Devengado	Pagado	
	1	2	3 = (1 + 2)	4	5	
Servicios Personales	0.00	0.00	0.00	0.00	0.00	0.00
Remuneraciones al Personal de Carácter Permanente	0.00	0.00	0.00	0.00	0.00	0.00
Remuneraciones al Personal de Carácter Transitorio	0.00	0.00	0.00	0.00	0.00	0.00
Remuneraciones Adicionales y Especiales	0.00	0.00	0.00	0.00	0.00	0.00
Seguridad Social	0.00	0.00	0.00	0.00	0.00	0.00
Otras Prestaciones Sociales y Económicas	0.00	0.00	0.00	0.00	0.00	0.00
Previsiones	0.00	0.00	0.00	0.00	0.00	0.00
Pago de Estímulos a Servidores Públicos	0.00	0.00	0.00	0.00	0.00	0.00
Materiales y Suministros	104,880.00	150,621.91	255,501.91	248,237.26	248,237.26	7,264.65
Materiales de Administración, Emisión de Documentos y Artículos Oficiales	97,380.00	150,128.91	247,508.91	247,040.76	247,040.76	468.15
Alimentos y Utensilios	7,500.00	493.00	7,993.00	1,196.50	1,196.50	6,796.50
Materias Primas y Materiales de Producción y Comercialización	0.00	0.00	0.00	0.00	0.00	0.00
Materiales y Artículos de Construcción y de Reparación	0.00	0.00	0.00	0.00	0.00	0.00
Productos Químicos, Farmacéuticos y de Laboratorio	0.00	0.00	0.00	0.00	0.00	0.00
Combustibles, Lubrificantes y Aditivos	0.00	0.00	0.00	0.00	0.00	0.00
Vestuario, Blancos, Prendas de Protección y Artículos Deportivos	0.00	0.00	0.00	0.00	0.00	0.00
Materiales y Suministros Para Seguridad	0.00	0.00	0.00	0.00	0.00	0.00
Herramientas, Refacciones y Accesorios Menores	0.00	0.00	0.00	0.00	0.00	0.00
Servicios Generales	79,054,360.00	-250,513.60	78,803,846.40	29,447,175.50	29,447,175.50	49,356,670.90
Servicios Básicos	3,780.00	0.00	3,780.00	157.64	157.64	3,622.36
Servicios de Arrendamiento	0.00	0.00	0.00	0.00	0.00	0.00
Servicios Profesionales, Científicos, Técnicos y Otros Servicios	360,000.00	-360,000.00	0.00	0.00	0.00	0.00
Servicios Financieros, Bancarios y Comerciales	60,000.00	145,523.19	205,523.19	205,523.19	205,523.19	0.00
Servicios de Instalación, Reparación, Mantenimiento y Conservación	2,800.00	0.00	2,800.00	0.00	0.00	2,800.00
Servicios de Comunicación Social y Publicidad	0.00	0.00	0.00	0.00	0.00	0.00
Servicios de Traslado y Viáticos	0.00	0.00	0.00	0.00	0.00	0.00
Servicios Oficiales	0.00	0.00	0.00	0.00	0.00	0.00
Otros Servicios Generales	78,627,780.00	-36,036.79	78,591,743.21	29,241,494.67	29,241,494.67	49,350,248.54
Transferencias, Asignaciones, Subsidios y Otras Ayudas	1,256,392,100.00	0.00	1,256,392,100.00	1,272,181,312.21	1,272,181,312.21	-15,789,212.21
Transferencias Internas y Asignaciones al Sector Público	0.00	0.00	0.00	0.00	0.00	0.00
Transferencias al Resto del Sector Público	0.00	0.00	0.00	0.00	0.00	0.00
Subsidios y Subvenciones	0.00	0.00	0.00	0.00	0.00	0.00
Ayudas Sociales	0.00	0.00	0.00	0.00	0.00	0.00
Pensiones y Jubilaciones	1,256,392,100.00	0.00	1,256,392,100.00	1,272,181,312.21	1,272,181,312.21	-15,789,212.21
Transferencias a Fideicomisos, Mandatos y Otros Análogos	0.00	0.00	0.00	0.00	0.00	0.00
Transferencias a la Seguridad Social	0.00	0.00	0.00	0.00	0.00	0.00
Donativos	0.00	0.00	0.00	0.00	0.00	0.00
Transferencias al Exterior	0.00	0.00	0.00	0.00	0.00	0.00
Bienes Muebles, Inmuebles e Intangibles	39,000.00	99,891.69	138,891.69	138,891.69	138,891.69	0.00
Mobiliario y Equipo de Administración	39,000.00	99,891.69	138,891.69	138,891.69	138,891.69	0.00
Mobiliario y Equipo Educativo y Recreativo	0.00	0.00	0.00	0.00	0.00	0.00
Equipo e Instrumental Médico y de Laboratorio	0.00	0.00	0.00	0.00	0.00	0.00
Vehículos y Equipo de Transporte	0.00	0.00	0.00	0.00	0.00	0.00
Equipo de Defensa y Seguridad	0.00	0.00	0.00	0.00	0.00	0.00
Maquinaria, Otros Equipos y Herramientas	0.00	0.00	0.00	0.00	0.00	0.00
Activos Biológicos	0.00	0.00	0.00	0.00	0.00	0.00
Bienes Inmuebles	0.00	0.00	0.00	0.00	0.00	0.00
Activos Intangibles	0.00	0.00	0.00	0.00	0.00	0.00
Inversión Pública	0.00	0.00	0.00	0.00	0.00	0.00
Obra Pública en Bienes de Dominio Público	0.00	0.00	0.00	0.00	0.00	0.00
Obra Pública en Bienes Propios	0.00	0.00	0.00	0.00	0.00	0.00
Proyectos Productivos y Acciones de Fomento	0.00	0.00	0.00	0.00	0.00	0.00

R
J

H

Cuenta Pública 2018
DIRECCIÓN GENERAL DEL FONDO DE PENSIONES
Estado Analítico del Ejercicio del Presupuesto de Egresos
Clasificación por Objeto del Gasto (Capítulo y Concepto)
Del 1 de Enero al 31 de Diciembre de 2018

Concepto	Egresos					Subejercicio
	Aprobado	Ampliaciones/ (Reducciones)	Modificado	Devengado	Pagado	
	1	2	3 = (1 + 2)	4	5	
Inversiones Financieras y Otras Provisiones	0.00	0.00	0.00	0.00	0.00	0.00
Inversiones Para el Fomento de Actividades Productivas	0.00	0.00	0.00	0.00	0.00	0.00
Acciones y Participaciones de Capital	0.00	0.00	0.00	0.00	0.00	0.00
Compra de Títulos y Valores	0.00	0.00	0.00	0.00	0.00	0.00
Concesión de Préstamos	0.00	0.00	0.00	0.00	0.00	0.00
Inversiones en Fideicomisos, Mandatos y Otros Análogos	0.00	0.00	0.00	0.00	0.00	0.00
Otras Inversiones Financieras	0.00	0.00	0.00	0.00	0.00	0.00
Provisiones para Contingencias y Otras Erogaciones Especiales	0.00	0.00	0.00	0.00	0.00	0.00
Participaciones y Aportaciones	0.00	0.00	0.00	0.00	0.00	0.00
Participaciones	0.00	0.00	0.00	0.00	0.00	0.00
Aportaciones	0.00	0.00	0.00	0.00	0.00	0.00
Convenios	0.00	0.00	0.00	0.00	0.00	0.00
Deuda Pública	0.00	0.00	0.00	0.00	0.00	0.00
Amortización de la Deuda Pública	0.00	0.00	0.00	0.00	0.00	0.00
Intereses de la Deuda Pública	0.00	0.00	0.00	0.00	0.00	0.00
Comisiones de la Deuda Pública	0.00	0.00	0.00	0.00	0.00	0.00
Gastos de la Deuda Pública	0.00	0.00	0.00	0.00	0.00	0.00
Costo por Coberturas	0.00	0.00	0.00	0.00	0.00	0.00
Apoyos Financieros	0.00	0.00	0.00	0.00	0.00	0.00
Adeudos de Ejercicios Fiscales Anteriores (Adefas)	0.00	0.00	0.00	0.00	0.00	0.00
Total del Gasto	1,335,590,340.00	0.00	1,335,590,340.00	1,302,015,616.66	1,302,015,616.66	33,574,723.34

Bajo protesta de decir verdad declaramos que los Estados Financieros y sus Notas son razonablemente correctos y responsabilidad del emisor


L.C. GUILLERMO ALVAREZ HERNANDEZ
DIRECTOR GENERAL DEL FONDO DE PENSIONES


L.C. CARLOS VALERIANO GONZALEZ MARTINEZ
AREA DE CONTABILIDAD DEL FONDO DE PENSIONES



L.A. VERONICA RUBI MEJIA ARCINIEGA
AREA DE CONTABILIDAD DEL FONDO DE PENSIONES


Cuenta Pública 2018
DIRECCIÓN GENERAL DEL FONDO DE PENSIONES
Estado Análítico del Ejercicio del Presupuesto de Egresos
Clasificación Económica (por Tipo de Gasto)
Del 1 de Enero al 31 de Diciembre de 2018

Concepto	Egresos					Subejercicio
	Aprobado	Ampliaciones/ (Reducciones)	Modificado	Devengado	Pagado	
	1	2	3 = (1 + 2)	4	5	
Gasto Corriente	79,159,240.00	-99,891.69	79,059,348.31	29,695,412.76	29,695,412.76	49,363,935.55
Gasto de Capital	39,000.00	99,891.69	138,891.69	138,891.69	138,891.69	0.00
Amortización de la Deuda y Disminución de Pasivos	0.00	0.00	0.00	0.00	0.00	0.00
Pensiones y Jubilaciones	1,256,392,100.00	0.00	1,256,392,100.00	1,272,181,312.21	1,272,181,312.21	-15,789,212.21
Participaciones	0.00	0.00	0.00	0.00	0.00	0.00
Total del Gasto	1,335,590,340.00	0.00	1,335,590,340.00	1,302,015,616.66	1,302,015,616.66	33,574,723.34

Bajo protesta de decir verdad declaramos que los Estados Financieros y sus Notas son razonablemente correctos y responsabilidad del emisor


 L.C. GUILLERMO ALVAREZ HERNANDEZ
 DIRECTOR GENERAL DEL FONDO DE PENSIONES



 L.A. VERONICA RUBI MEJIA ARCINIEGA
 AREA DE CONTABILIDAD DEL FONDO DE PENSIONES

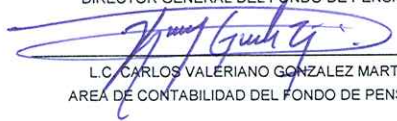

 L.C. CARLOS VALERIANO GONZALEZ MARTINEZ
 AREA DE CONTABILIDAD DEL FONDO DE PENSIONES

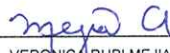
Cuenta Pública 2018
 DIRECCIÓN GENERAL DEL FONDO DE PENSIONES
 Estado Analítico del Ejercicio del Presupuesto de Egresos
 Clasificación Administrativa
 Del 1 de Enero al 31 de Diciembre de 2018

Concepto	Egresos					Subejercicio 6 = (3 - 4)
	Aprobado	Ampliaciones/ (Reducciones)	Modificado	Devengado	Pagado	
	1	2	3 = (1 + 2)	4	5	
Sin Ramo/Dependencia	\$1,335,590,340.00	\$0.00	\$1,335,590,340.00	\$1,302,015,616.66	\$1,302,015,616.66	\$33,574,723.34
1 FONDO DE PENSIONES 2018	\$1,335,590,340.00	\$0.00	\$1,335,590,340.00	\$1,302,015,616.66	\$1,302,015,616.66	\$33,574,723.34
Total del Gasto	\$1,335,590,340.00	\$0.00	\$1,335,590,340.00	\$1,302,015,616.66	\$1,302,015,616.66	\$33,574,723.34

Bajo protesta de decir verdad declaramos que los Estados Financieros y sus Notas son razonablemente correctos y responsabilidad del emisor


 L.C. GUILLERMO ALVAREZ HERNANDEZ
 DIRECTOR GENERAL DEL FONDO DE PENSIONES


 L.C. CARLOS VALERIANO GONZALEZ MARTINEZ
 AREA DE CONTABILIDAD DEL FONDO DE PENSIONES



 L.A. VERONICA RUBI MEJIA ARCINIEGA
 AREA DE CONTABILIDAD DEL FONDO DE PENSIONES

Cuenta Pública 2018
DIRECCIÓN GENERAL DEL FONDO DE PENSIONES
 Estado Analítico del Ejercicio del Presupuesto de Egresos
 Clasificación Funcional (Finalidad y Función)
 Del 1 de Enero al 31 de Diciembre de 2018

Concepto	Egresos					Subejercicio
	Aprobado	Ampliaciones/ (Reducciones)	Modificado	Devengado	Pagado	
	1	2	3 = (1 + 2)	4	5	
Gobierno	0.00	0.00	0.00	0.00	0.00	0.00
Legislación	0.00	0.00	0.00	0.00	0.00	0.00
Justicia	0.00	0.00	0.00	0.00	0.00	0.00
Coordinación de la Política de Gobierno	0.00	0.00	0.00	0.00	0.00	0.00
Relaciones Exteriores	0.00	0.00	0.00	0.00	0.00	0.00
Asuntos Financieros y Hacendarios	0.00	0.00	0.00	0.00	0.00	0.00
Seguridad Nacional	0.00	0.00	0.00	0.00	0.00	0.00
Asuntos de Orden Público y de Seguridad Interior	0.00	0.00	0.00	0.00	0.00	0.00
Otros Servicios Generales	0.00	0.00	0.00	0.00	0.00	0.00
Desarrollo Social	1,335,590,340.00	0.00	1,335,590,340.00	1,302,015,616.66	1,302,015,616.66	33,574,723.34
Protección Ambiental	0.00	0.00	0.00	0.00	0.00	0.00
Vivienda y Servicios a la Comunidad	0.00	0.00	0.00	0.00	0.00	0.00
Salud	0.00	0.00	0.00	0.00	0.00	0.00
Recreación, Cultura y Otras Manifestaciones Sociales	0.00	0.00	0.00	0.00	0.00	0.00
Educación	0.00	0.00	0.00	0.00	0.00	0.00
Protección Social	1,335,590,340.00	0.00	1,335,590,340.00	1,302,015,616.66	1,302,015,616.66	33,574,723.34
Otros Asuntos Sociales	0.00	0.00	0.00	0.00	0.00	0.00
Desarrollo Económico	0.00	0.00	0.00	0.00	0.00	0.00
Asuntos Económicos, Comerciales y Laborales en General	0.00	0.00	0.00	0.00	0.00	0.00
Agropecuaria, Silvicultura, Pesca y Caza	0.00	0.00	0.00	0.00	0.00	0.00
Combustibles y Energía	0.00	0.00	0.00	0.00	0.00	0.00
Minería, Manufacturas y Construcción	0.00	0.00	0.00	0.00	0.00	0.00
Transporte	0.00	0.00	0.00	0.00	0.00	0.00
Comunicaciones	0.00	0.00	0.00	0.00	0.00	0.00
Turismo	0.00	0.00	0.00	0.00	0.00	0.00
Ciencia, Tecnología e Innovación	0.00	0.00	0.00	0.00	0.00	0.00
Otras Industrias y Otros Asuntos Económicos	0.00	0.00	0.00	0.00	0.00	0.00
Otras no Clasificadas en Funciones Anteriores	0.00	0.00	0.00	0.00	0.00	0.00
Transacciones de la Deuda Pública / Costo Financiero de la Deuda	0.00	0.00	0.00	0.00	0.00	0.00
Transferencias, Participaciones y Aportaciones entre Diferentes Niveles y Ordenes de Gobierno	0.00	0.00	0.00	0.00	0.00	0.00
Saneamiento del Sistema Financiero	0.00	0.00	0.00	0.00	0.00	0.00
Adeudos de Ejercicios Fiscales Anteriores	0.00	0.00	0.00	0.00	0.00	0.00
Total del Gasto	1,335,590,340.00	0.00	1,335,590,340.00	1,302,015,616.66	1,302,015,616.66	33,574,723.34

Bajo protesta de decir verdad declaramos que los Estados Financieros y sus Notas son razonablemente correctos y responsabilidad del emisor


 L.C. GUILLERMO ALVAREZ HERNANDEZ
 DIRECTOR GENERAL DEL FONDO DE PENSIONES


 L.C. CARLOS VALERIANO GONZALEZ MARTINEZ
 AREA DE CONTABILIDAD DEL FONDO DE PENSIONES


 L.A. VERÓNICA RUBI MEJIA ARCINIEGA
 AREA DE CONTABILIDAD DEL FONDO DE PENSIONES

Cuenta Pública 2018
DIRECCIÓN GENERAL DEL FONDO DE PENSIONES
Intereses de la Deuda
Del 1 de Enero al 31 de Diciembre de 2018

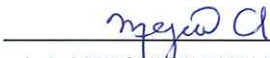
Identificación de Crédito o Instrumento	Devengado	Pagado
Créditos Bancarios		
NO APLICA		
Total de intereses de Créditos Bancarios	0.00	0.00

Otros Instrumentos de Deuda		
NO APLICA		
Total de intereses de Otros Instrumentos de Deuda	0.00	0.00

TOTAL	0.00	0.00
--------------	-------------	-------------

Bajo protesta de decir verdad declaramos que los Estados Financieros y sus Notas son razonablemente correctos y responsabilidad del emisor


L.C. GUILLERMO ALVAREZ HERNANDEZ
DIRECTOR GENERAL DEL FONDO DE PENSIONES


L.A. VERONICA RUBI MEJIA ARCINIEGA
AREA DE CONTABILIDAD DEL FONDO DE PENSIONES


L.C. CARLOS VALERIANO GONZALEZ MARTINEZ
AREA DE CONTABILIDAD DEL FONDO DE PENSIONES

Cuenta Pública 2018
DIRECCIÓN GENERAL DEL FONDO DE PENSIONES
Indicadores de Postura Fiscal
Del 1 de Enero al 31 de Diciembre de 2018

Concepto	Estimado	Devengado	Pagado ³
I. Ingresos Presupuestarios (I=1+2)	1,335,590,340.00	1,150,188,952.44	1,150,188,952.44
1. Ingresos del Gobierno de la Entidad Federativa ¹	0.00	0.00	0.00
2. Ingresos del Sector Paraestatal ¹	1,335,590,340.00	1,150,188,952.44	1,150,188,952.44
II. Egresos Presupuestarios (II=3+4)	1,335,590,340.00	1,302,015,616.66	1,302,015,616.66
3. Egresos del Gobierno de la Entidad Federativa ²	0.00	0.00	0.00
4. Egresos del Sector Paraestatal ²	1,335,590,340.00	1,302,015,616.66	1,302,015,616.66
III. Balance Presupuestario (Superávit o Déficit) (III = I - II)	0.00	-151,826,664.22	-151,826,664.22

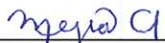
Concepto	Estimado	Devengado	Pagado ³
III. Balance presupuestario (Superávit o Déficit)	0.00	-151,826,664.22	-151,826,664.22
IV. Intereses, Comisiones y Gastos de la Deuda	0.00	0.00	0.00
V. Balance Primario (Superávit o Déficit) (V= III - IV)	0.00	-151,826,664.22	-151,826,664.22

Concepto	Estimado	Devengado	Pagado ³
A. Financiamiento	0.00	0.00	0.00
B. Amortización de la deuda	0.00	0.00	0.00
C. Endeudamiento ó desendeudamiento (C = A - B)	0.00	0.00	0.00

Bajo protesta de decir verdad declaramos que los Estados Financieros y sus Notas son razonablemente correctos y responsabilidad del emisor

1. Los Ingresos que se presentan son los ingresos presupuestarios totales sin incluir los ingresos por financiamientos. Los Ingresos del Gobierno de la Entidad Federativa corresponden a los del Poder Ejecutivo, Legislativo Judicial y Autónomos
2. Los egresos que se presentan son los egresos presupuestarios totales sin incluir los egresos por amortización. Los egresos del Gobierno de la Entidad Federativa corresponden a los del Poder Ejecutivo, Legislativo, Judicial y Órganos Autónomos
3. Para Ingresos se reportan los ingresos recaudados; para egresos se reportan los egresos pagados


 L.C. GUILLERMO ALVAREZ HERNANDEZ
 DIRECTOR GENERAL DEL FONDO DE PENSIONES


 L.A. VERONICA RUBI MEJIA ARCINIEGA
 AREA DE CONTABILIDAD DEL FONDO DE PENSIONES


 L.C. CARLOS VALERIANO GONZALEZ MARTINEZ
 AREA DE CONTABILIDAD DEL FONDO DE PENSIONES

Cuenta Pública 2018
DIRECCIÓN GENERAL DEL FONDO DE PENSIONES
Gasto por Categoría Programática
Del 1 de Enero al 31 de Diciembre de 2018

Concepto	Egresos					Subejercicio 6 = (3 - 4)
	Aprobado	Ampliaciones/ (Reducciones)	Modificado	Devengado	Pagado	
	1	2	3 = (1 + 2)	4	5	
Programas	1,335,590,340.00	0.00	1,335,590,340.00	1,302,015,616.66	1,302,015,616.66	33,574,723.34
Subsidios: Sector Social y Privado o Entidades Federativas y Municipios	0.00	0.00	0.00	0.00	0.00	0.00
Sujetos a Reglas de Operación	0.00	0.00	0.00	0.00	0.00	0.00
Otros Subsidios	0.00	0.00	0.00	0.00	0.00	0.00
Desempeño de las Funciones	1,335,590,340.00	0.00	1,335,590,340.00	1,302,015,616.66	1,302,015,616.66	33,574,723.34
Prestación de Servicios Públicos	1,335,590,340.00	0.00	1,335,590,340.00	1,302,015,616.66	1,302,015,616.66	33,574,723.34
Provisión de Bienes Públicos	0.00	0.00	0.00	0.00	0.00	0.00
Planeación, seguimiento y evaluación de políticas públicas	0.00	0.00	0.00	0.00	0.00	0.00
Promoción y fomento	0.00	0.00	0.00	0.00	0.00	0.00
Regulación y supervisión	0.00	0.00	0.00	0.00	0.00	0.00
Funciones de las Fuerzas Armadas (Únicamente Gobierno Federal)	0.00	0.00	0.00	0.00	0.00	0.00
Específicos	0.00	0.00	0.00	0.00	0.00	0.00
Proyectos de Inversión	0.00	0.00	0.00	0.00	0.00	0.00
Administrativos y de Apoyo	0.00	0.00	0.00	0.00	0.00	0.00
Apoyo al proceso presupuestario y para mejorar la eficiencia institucional	0.00	0.00	0.00	0.00	0.00	0.00
Apoyo a la función pública y al mejoramiento de la gestión	0.00	0.00	0.00	0.00	0.00	0.00
Operaciones ajenas	0.00	0.00	0.00	0.00	0.00	0.00
Compromisos	0.00	0.00	0.00	0.00	0.00	0.00
Obligaciones de cumplimiento de resolución jurisdiccional	0.00	0.00	0.00	0.00	0.00	0.00
Desastres Naturales	0.00	0.00	0.00	0.00	0.00	0.00
Obligaciones	0.00	0.00	0.00	0.00	0.00	0.00
Pensiones y jubilaciones	0.00	0.00	0.00	0.00	0.00	0.00
Aportaciones a la seguridad social	0.00	0.00	0.00	0.00	0.00	0.00
Aportaciones a fondos de estabilización	0.00	0.00	0.00	0.00	0.00	0.00
Aportaciones a fondos de inversión y reestructura de pensiones	0.00	0.00	0.00	0.00	0.00	0.00
Programas de Gasto Federalizado (Gobierno Federal)	0.00	0.00	0.00	0.00	0.00	0.00
Gasto Federalizado	0.00	0.00	0.00	0.00	0.00	0.00
Participaciones a entidades federativas y municipios	0.00	0.00	0.00	0.00	0.00	0.00
Costo financiero, deuda o apoyos a deudores y ahorradores de la banca	0.00	0.00	0.00	0.00	0.00	0.00
Adeudos de ejercicios fiscales anteriores	0.00	0.00	0.00	0.00	0.00	0.00
Total del Gasto	1,335,590,340.00	0.00	1,335,590,340.00	1,302,015,616.66	1,302,015,616.66	33,574,723.34

Bajo protesta de decir verdad declaramos que los Estados Financieros y sus Notas son razonablemente correctos y responsabilidad del emisor


L.C. GUILLERMO ALVAREZ HERNANDEZ
DIRECTOR GENERAL DEL FONDO DE PENSIONES


L.C. CARLOS VALERIANO GONZALEZ MARTINEZ
AREA DE CONTABILIDAD DEL FONDO DE PENSIONES


L.A. VERONICA RUBI MEJIA ARCINIEGA
AREA DE CONTABILIDAD DEL FONDO DE PENSIONES

Cuenta Pública 2018
DIRECCIÓN GENERAL DEL FONDO DE PENSIONES
PROGRAMAS Y PROYECTOS DE INVERSIÓN
Del 1 de Enero al 31 de Diciembre de 2018

NO APLICA

Bajo protesta de decir verdad declaramos que los Estados Financieros y sus Notas son razonablemente correctos y responsabilidad del emisor


L.C. GUILLERMO ALVAREZ HERNANDEZ
DIRECTOR GENERAL DEL FONDO DE PENSIONES


L.C. CARLOS VALERIANO GONZALEZ MARTINEZ
AREA DE CONTABILIDAD DEL FONDO DE PENSIONES


L.A. VERONICA RUBI MEJIA ARCINIEGA
AREA DE CONTABILIDAD DEL FONDO DE PENSIONES

Cuenta Pública 2018
DIRECCIÓN GENERAL DEL FONDO DE PENSIONES
INDICADORES DE RESULTADOS
Del 1 de Enero al 31 de Diciembre de 2018

NO APLICA		
------------------	--	--

Bajo protesta de decir verdad declaramos que los Estados Financieros y sus Notas son razonablemente correctos y responsabilidad del emisor


L.C. GUILLERMO ALVAREZ HERNANDEZ
DIRECTOR GENERAL DEL FONDO DE PENSIONES


L.C. CARLOS VALERIANO GONZALEZ MARTINEZ
AREA DE CONTABILIDAD DEL FONDO DE PENSIONES


L.A. VERONICA RUBI MEJIA ARCINIEGA
AREA DE CONTABILIDAD DEL FONDO DE PENSIONES

DIRECCION GENERAL DEL FONDO DE PENSIONES

RELACION DE BIENES QUE COMPONEN SU PATRIMONIO

CUENTA PUBLICA EJERCICIO 2018

	Núm.Inv.	Artículo	Descripción	Descripción Adicional	Costo	Núm. Serie	Tipomovimiento ID
1	61093	MESA	DE MADERA CON VITRALES	87762	300.00	S/S	Asignado a responsable
2	61111	ESCRITORIO	EJECUTIVO DE MADERA PRENSADA 5 CAJONES	279503	4,000.00	S/S	Asignado a responsable
3	61112	MESA	MULTIUSOS TUBULAR CUADRADO CUBIERTA FORMAICA	279505	1,000.00	S/S	Asignado a responsable
4	61178	REGULADOR DE VOLTAJE	PARA COMPUTADORA	1054384	1,179.00	S/S	Asignado a responsable
5	61114	ARCHIVEROS	METALICO CON 4 CAJONES	279512	750.00	S/S	Asignado a responsable
6	61113	ARCHIVEROS	METALICO CON 4 CAJONES	279511	750.00	S/S	Asignado a responsable
7	61116	ARCHIVEROS	METALICO CON 4 CAJONES	279540	750.00	S/S	Asignado a responsable
8	61120	SILLA	APILABLE CON ANTEBRAZOS	279547	280.00	S/S	Asignado a responsable
9	61128	ARCHIVEROS	METALICO CON 4 CAJONES	279609	2,844.43	S/S	Asignado a responsable
10	61131	ARCHIVEROS	METALICO CON 4 CAJONES	279610	2,844.83	S/S	Asignado a responsable
11	61132	ARCHIVEROS	METALICO CON 4 CAJONES	279612	3,600.00	S/S	Asignado a responsable
12	61135	ARCHIVEROS	METALICO CON 4 CAJONES	279613	3,600.00	S/S	Asignado a responsable
13	61138	ARCHIVEROS	METALICO CON 4 CAJONES	279614	3,600.00	S/S	Asignado a responsable
14	61148	ANAQUEL	METALICO CON 5 ENTREPAÑOS	1054362	865.00	S/S	Asignado a responsable
15	61149	ANAQUEL	METALICO CON 5 ENTREPAÑOS	1054363	865.00	S/S	Asignado a responsable
16	61150	ARCHIVEROS	DE MADERA CON 4 CAJONES	1054383	1,250.00	S/S	Asignado a responsable
17	61177	IMPRESORA	MULTIFUNCIONAL	279615	2,000.00	CN990NFD117	Asignado a responsable
18	61162	MOUSE	USB	279595	100.00	672652-001	Asignado a responsable
19	61161	TECLADO	USB	279594	200.00	67264-163	Asignado a responsable
20	61160	MONITOR	LED	279592	2,000.00	6CM4232C1Q	Asignado a responsable
21	61118	SILLA	SECRETARIAL GIRATORIA	279542	585.00	S/S	Asignado a responsable
22	61152	TELEFONO	ANALOGICO	279575	832.95	6DBAB317272	Asignado a responsable
23	61166	MOUSE	USB	279602	0.00	697738001	Asignado a responsable
24	61172	TECLADO	USB	279605	0.00	697737161	Asignado a responsable
25	61176	MONITOR	LCD 18.5'	279608	6,675.17	4CE550089Y	Asignado a responsable
26	61122	SILLA	SECRETARIAL GIRATORIA	279591	799.00	S/S	Asignado a responsable
27	61154	COMPUTADORA TODO EN UNO	THINKCENTRE ALL IN ONE	279581	7,800.00	S154005	Asignado a responsable
28	61153	TELEFONO	ANALOGICO	279576	832.95	6DBAB317272	Asignado a responsable
29	61155	TECLADO	USB	279582	200.00	574894	Asignado a responsable
30	61151	REGULADOR DE VOLTAJE	PARA COMPUTADORA	279570	1,179.00	Q0GE15010	Asignado a responsable
31	61170	TECLADO	USB	279604	0.00	697737161	Asignado a responsable
32	61175	MONITOR	LCD 18.5'	279607	6,675.17	4CE6054BL	Asignado a responsable
33	61126	ESCRITORIO	TIPO ESCUADRA	279599	3,448.28	S/S	Asignado a responsable
34	61182	MOUSE	USB	279616	100.00	09MS70003032	Asignado a responsable
35	61183	C.P.U.	INTEL	279593	11,595.00	MXL4300B5J	Asignado a responsable
36	61164	MOUSE	USB	279600	0.00	697738001	Asignado a responsable
37	61169	TECLADO	USB	279603	0.00	697737161	Asignado a responsable
38	61174	MONITOR	LCD 18.5'	279606	6,675.17	4CE550089T	Asignado a responsable
39	61189	ARCHIVEROS	METALICO CON 4 CAJONES	279611	2,844.83	S/S	Asignado a responsable
40	61372	PERSIANA	LISO	1054387	2,125.12	S/S	Asignado a responsable
41	61163	IMPRESORA	MULTIFUNCIONAL	279598	3,497.92	VGNK283740	Asignado a responsable
42	62618	AIRE ACONDICIONADO	CAPACIDAD 2 TONELADAS		20,880.00	EXF261F7051704395	Alta por verificación de inventario
43	62630	SILLA	SECRETARIAL GIRATORIA		972.65	S/S	Alta por verificación de inventario
44	62631	SILLA	SECRETARIAL GIRATORIA		972.65	S/S	Alta por verificación de inventario





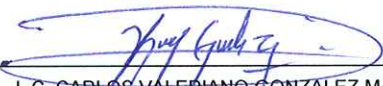
45	62635	SILLA	VISITANTE		662.45	S/S	Alta por verificación de inventario
46	62636	SILLA	VISITANTE		662.45	S/S	Alta por verificación de inventario
47	62637	SILLA	VISITANTE		662.45	S/S	Alta por verificación de inventario
48	62638	SILLA	VISITANTE		662.45	S/S	Alta por verificación de inventario
49	62639	ESCRITORIO	LINEA TRADICIONAL		2,122.65	S/S	Alta por verificación de inventario
50	62640	ESCRITORIO	LINEA TRADICIONAL		2,122.65	S/S	Alta por verificación de inventario
51	62641	ESCRITORIO	LINEA TRADICIONAL		2,122.65	S/S	Alta por verificación de inventario
52	62642	ESCRITORIO	LINEA TRADICIONAL		2,122.65	S/S	Alta por verificación de inventario
53	62643	ESCRITORIO	LINEA TRADICIONAL		2,122.65	S/S	Alta por verificación de inventario
54	62644	GABINETE	UNIVERSAL MELAMINA		3,122.70	S/S	Alta por verificación de inventario
55	62645	GABINETE	UNIVERSAL MELAMINA		3,122.70	S/S	Alta por verificación de inventario
56	62646	GABINETE	UNIVERSAL MELAMINA		3,122.70	S/S	Alta por verificación de inventario
57	62648	SILLA	SECRETARIAL GIRATORIA		1,922.65	S/S	Alta por verificación de inventario
58	62650	SILLA	SECRETARIAL GIRATORIA		1,922.65	S/S	Alta por verificación de inventario
59	62651	SILLA	SECRETARIAL GIRATORIA		1,922.65	S/S	Alta por verificación de inventario
60	62652	SILLA	SECRETARIAL GIRATORIA		1,922.65	S/S	Alta por verificación de inventario
61	62653	SILLA	SECRETARIAL GIRATORIA		1,922.65	S/S	Alta por verificación de inventario
62	62624	ESCRITORIO	METALICO CON 2 CAJONES	CUBIERTA MELAMINA	3,074.00	S/S	Asignado a responsable
63	62623	ESCRITORIO	METALICO CON 2 CAJONES	CUBIERTA MELAMINA	3,074.00	S/S	Asignado a responsable
64	62628	SILLA	SECRETARIAL GIRATORIA		972.65	S/S	Asignado a responsable
65	62625	ESCRITORIO	METALICO CON 2 CAJONES	CUBIERTA MELAMINA	3,074.00	S/S	Asignado a responsable
66	62629	SILLA	SECRETARIAL GIRATORIA		972.65	S/S	Asignado a responsable
67	62657	MONITOR	ALL IN ONE		8,456.22	YJ008VKJ	Asignado a responsable
68	62660	MOUSE	USB		0.00	001DGKG	Asignado a responsable
69	62661	TECLADO	USB		0.00	70949148	Asignado a responsable
70	62662	MONITOR	ALL IN ONE	LCD 19'	8,456.22	YJ008S37	Asignado a responsable
71	62663	MOUSE	USB		0.00	70QW5141	Asignado a responsable
72	62664	TECLADO	USB		0.00	70922637	Asignado a responsable
73	61156	MONITOR	LCD 18.5'	279585	2,000.00	CNC049QG4X	Asignado a responsable
74	61157	TECLADO	USB	279586	200.00	LE10119346	Asignado a responsable
75	61158	MOUSE	USB	279587	100.00	505131-081	Asignado a responsable
76	61184	C.P.U.	CPU	279584	6,970.00	3CR103OJBY	Asignado a responsable
77	61145	SILLA	SECRETARIAL GIRATORIA	1054030	280.00	S/S	Asignado a responsable
78	62632	SILLA	SECRETARIAL GIRATORIA		972.65	S/S	Asignado a responsable
79	63093	MONITOR	ALL IN ONE		8,456.22	YJ008S73	Alta por verificación de inventario
80	63095	MOUSE	USB		0.00	709W5150	Alta por verificación de inventario
81	63098	TECLADO	USB		0.00	70921883	Alta por verificación de inventario
82	62626	ESCRITORIO	METALICO CON 2 CAJONES	CUBIERTA MELAMINA TAMANO OFICIO INCLUYE CAJA FUERTE EN CAJON	3,074.00	S/S	Asignado a responsable
83	62253	ARCHIVEROS	DE MADERA CON 4 CAJONES		7,313.80	S/S	Asignado a responsable
84	62254	MESA	DE CENTRO	DE MELAMINA	1,236.20	S/S	Asignado a responsable
85	62627	SILLÓN	LOVE SEAT		5,999.20	S/S	Asignado a responsable
86	62619	ARCHIVEROS	METALICO CON 4 CAJONES		3,600.00	S/S	Asignado a responsable

[Handwritten signature]

87	62620	ARCHIVEROS	METALICO CON 4 CAJONES		3,600.00	S/S	Asignado a responsable
88	62621	ARCHIVEROS	METALICO CON 4 CAJONES		3,600.00	S/S	Asignado a responsable
89	62633	SILLA	VISITANTE		662.45	S/S	Asignado a responsable
90	62634	SILLA	VISITANTE		662.45	S/S	Asignado a responsable
91	62647	SILLA	SECRETARIAL GIRATORIA		1,922.65	S/S	Asignado a responsable
92	63090	MONITOR	ALL IN ONE		11,041.43	8CC7360GYQ	Asignado a responsable
93	63091	MOUSE	USB		0.00	904368-001	Asignado a responsable
94	63092	TECLADO	USB		0.00	904367-161	Asignado a responsable
95	61165	MOUSE	USB	279601	0.00	697738001	Asignado a responsable
96	69626	ARCHIVEROS	METALICO CON 4 GAVETAS		3,600.00	S/S	Asignado a responsable
TOTAL					\$237,084.31		


L.C. GUILLERMO ALVAREZ HERNANDEZ
DIRECTOR GENERAL DEL FONDO DE PENSIONES


L.A. VERONICA RUBI MEJIA ARCINIEGA
AREA DE CONTABILIDAD DEL FONDO DE PENSIONES


L.C. CARLOS VALERIANO GONZALEZ MARTINEZ
AREA DE CONTABILIDAD DEL FONDO DE PENSIONES


Cuenta Pública 2018
DIRECCIÓN GENERAL DEL FONDO DE PENSIONES
RELACION DE BIENES INMUEBLES QUE COMPONEN EL PATRIMONIO
Del 1 de Enero al 31 de Diciembre de 2018

NO APLICA

Bajo protesta de decir verdad declaramos que los Estados Financieros y sus Notas son razonablemente correctos y responsabilidad del emisor


L.C. GUILLERMO ALVAREZ HERNANDEZ
DIRECTOR GENERAL DEL FONDO DE PENSIONES


L.C. CARLOS VALERIANO GONZALEZ MARTINEZ
AREA DE CONTABILIDAD DEL FONDO DE PENSIONES


L.A. VERONICA RUBI MEJIA ARCINIEGA
AREA DE CONTABILIDAD DEL FONDO DE PENSIONES


RELACION DE CUENTAS BANCARIAS PRODUCTIVAS ESPECÍFICAS, EN LAS QUE SE DEPOSITARON LOS RECURSOS FEDERALES TRANSFERIDOS

Ente Público:

Del 1 de Enero al 31 de Diciembre de 2018

Fondo, Programa o Convenio	Datos de la Cuenta Bancaria	
	Institucion Bancaria	Numero de Cuenta
NO APLICA		

Bajo protesta de decir verdad declaramos que los Estados Financieros y sus Notas son razonablemente correctos y responsabilidad del emisor



L.C. GUILLERMO ALVAREZ HERNANDEZ
DIRECTOR GENERAL DEL FONDO DE PENSIONES



L.A. VERONICA RUBI MEJIA ARCINIEGA
AREA DE CONTABILIDAD DEL FONDO DE PENSIONES




L.C. CARLOS VALERIANO GONZALEZ MARTINEZ
AREA DE CONTABILIDAD DEL FONDO DE PENSIONES

Cuenta Pública 2018
DIRECCIÓN GENERAL DEL FONDO DE PENSIONES
RELACIÓN DE ESQUEMAS BURSÁTILES Y DE COBERTURAS FINANCIERAS
Del 1 de Enero al 31 de Diciembre de 2018

NO APLICA		
------------------	--	--

Bajo protesta de decir verdad declaramos que los Estados Financieros y sus Notas son razonablemente correctos y responsabilidad del emisor


L.C. GUILLERMO ALVAREZ HERNANDEZ
DIRECTOR GENERAL DEL FONDO DE PENSIONES


L.C. CARLOS VALERIANO GONZALEZ MARTINEZ
AREA DE CONTABILIDAD DEL FONDO DE PENSIONES


L.A. VERONICA RUBI MEJIA ARCINIEGA
AREA DE CONTABILIDAD DEL FONDO DE PENSIONES

**INFORMACION ADICIONAL QUE
DISPONGAN OTRAS LEYES**

NO APLICA



L.C. GUILLERMO ALVAREZ HERNANDEZ
DIRECTOR GENERAL DEL FONDO DE PENSIONES



L.A. VERONICA RUBI MEJIA ARCINIEGA
AREA CONTABLE DEL FONDO DE PENSIONES




L.C. CARLOS VALERIANO GONZALEZ MARTINEZ
AREA CONTABLE DEL FONDO DE PENSIONES

FORMATOS

LDF

DIRECCION GENERAL DEL FONDO DE PENSIONES (a)
Estado de Situación Financiera Detallado - LDF
Al 31 de diciembre de 2018 y al 31 de Diciembre de 2017 (b)
(PESOS)


Concepto (c)	2018 (d)	31 de diciembre de 2017 (e)	Concepto (c)	2018 (d)	31 de diciembre de 2017 (e)
ACTIVO			PASIVO		
Activo Circulante			Pasivo Circulante		
a. Efectivo y Equivalentes (a=a1+a2+a3+a4+a5+a6+a7)	475,322,784.33	610,020,590.05	a. Cuentas por Pagar a Corto Plazo (a=a1+a2+a3+a4+a5+a6+a7+a8+a9)	18,649,151.95	183,629.36
a1) Efectivo	4,151.00	4,151.00	a1) Servicios Personales por Pagar a Corto Plazo	18,350,130.29	0.00
a2) Bancos/Tesorería	24,909,174.02	137,467,620.49	a2) Proveedores por Pagar a Corto Plazo	0.00	0.00
a3) Bancos/Dependencias y Otros	0.00	0.00	a3) Contratistas por Obras Públicas por Pagar a Corto Plazo	0.00	0.00
a4) Inversiones Temporales (Hasta 3 meses)	450,409,459.31	472,548,818.56	a4) Participaciones y Aportaciones por Pagar a Corto Plazo	0.00	0.00
a5) Fondos con Afectación Específica	0.00	0.00	a5) Transferencias Otorgadas por Pagar a Corto Plazo	0.00	0.00
a6) Depósitos de Fondos de Terceros en Garantía y/o Administración	0.00	0.00	a6) Intereses, Comisiones y Otros Gastos de la Deuda Pública por Pagar a Corto Plazo	0.00	0.00
a7) Otros Efectivos y Equivalentes	0.00	0.00	a7) Retenciones y Contribuciones por Pagar a Corto Plazo	299,021.66	183,629.36
b. Derechos a Recibir Efectivo o Equivalentes (b=b1+b2+b3+b4+b5+b6+b7)	4,092,627.78	2,842,450.00	a8) Devoluciones de la Ley de Ingresos por Pagar a Corto Plazo	0.00	0.00
b1) Inversiones Financieras de Corto Plazo	0.00	0.00	a9) Otras Cuentas por Pagar a Corto Plazo	0.00	0.00
b2) Cuentas por Cobrar a Corto Plazo	0.00	0.00	b. Documentos por Pagar a Corto Plazo (b=b1+b2+b3)	0.00	0.00
b3) Deudores Diversos por Cobrar a Corto Plazo	4,092,627.78	2,842,450.00	b1) Documentos Comerciales por Pagar a Corto Plazo	0.00	0.00
b4) Ingresos por Recuperar a Corto Plazo	0.00	0.00	b2) Documentos con Contratistas por Obras Públicas por Pagar a Corto Plazo	0.00	0.00
b5) Deudores por Anticipos de la Tesorería a Corto Plazo	0.00	0.00	b3) Otros Documentos por Pagar a Corto Plazo	0.00	0.00
b6) Préstamos Otorgados a Corto Plazo	0.00	0.00	c. Porción a Corto Plazo de la Deuda Pública a Largo Plazo (c=c1+c2)	0.00	0.00
b7) Otros Derechos a Recibir Efectivo o Equivalentes a Corto Plazo	0.00	0.00	c1) Porción a Corto Plazo de la Deuda Pública	0.00	0.00
c. Derechos a Recibir Bienes o Servicios (c=c1+c2+c3+c4+c5)	0.00	0.00	c2) Porción a Corto Plazo de Arrendamiento Financiero	0.00	0.00
c1) Anticipo a Proveedores por Adquisición de Bienes y Prestación de Servicios a Corto Plazo	0.00	0.00	d. Títulos y Valores a Corto Plazo	0.00	0.00
c2) Anticipo a Proveedores por Adquisición de Bienes Inmuebles y Muebles a Corto Plazo	0.00	0.00	e. Pasivos Diferidos a Corto Plazo (e=e1+e2+e3)	0.00	0.00
c3) Anticipo a Proveedores por Adquisición de Bienes Intangibles a Corto Plazo	0.00	0.00	e1) Ingresos Cobrados por Adelantado a Corto Plazo	0.00	0.00
c4) Anticipo a Contratistas por Obras Públicas a Corto Plazo	0.00	0.00	e2) Intereses Cobrados por Adelantado a Corto Plazo	0.00	0.00
c5) Otros Derechos a Recibir Bienes o Servicios a Corto Plazo	0.00	0.00	e3) Otros Pasivos Diferidos a Corto Plazo	0.00	0.00
d. Inventarios (d=d1+d2+d3+d4+d5)	0.00	0.00	f. Fondos y Bienes de Terceros en Garantía y/o Administración a Corto Plazo (f=f1+f2+f3+f4+f5+f6)	0.00	0.00
d1) Inventario de Mercancías para Venta	0.00	0.00	f1) Fondos en Garantía a Corto Plazo	0.00	0.00
d2) Inventario de Mercancías Terminadas	0.00	0.00	f2) Fondos en Administración a Corto Plazo	0.00	0.00
d3) Inventario de Mercancías en Proceso de Elaboración	0.00	0.00	f3) Fondos Contingentes a Corto Plazo	0.00	0.00
d4) Inventario de Materias Primas, Materiales y Suministros para Producción	0.00	0.00	f4) Fondos de Fideicomisos, Mandatos y Contratos Análogos a Corto Plazo	0.00	0.00
d5) Bienes en Tránsito	0.00	0.00	f5) Otros Fondos de Terceros en Garantía y/o Administración a Corto Plazo	0.00	0.00
e. Almacenes	0.00	0.00	f6) Valores y Bienes en Garantía a Corto Plazo	0.00	0.00
f. Estimación por Pérdida o Deterioro de Activos Circulantes (f=f1+f2)	0.00	0.00	g. Provisiones a Corto Plazo (g=g1+g2+g3)	0.00	0.00
f1) Estimaciones para Cuentas Incobrables por Derechos a Recibir Efectivo o Equivalentes	0.00	0.00	g1) Provisión para Demandas y Juicios a Corto Plazo	0.00	0.00
f2) Estimación por Deterioro de Inventarios	0.00	0.00	g2) Provisión para Contingencias a Corto Plazo	0.00	0.00
g. Otros Activos Circulantes (g=g1+g2+g3+g4)	0.00	0.00	g3) Otras Provisiones a Corto Plazo	0.00	0.00
g1) Valores en Garantía	0.00	0.00	h. Otros Pasivos a Corto Plazo (h=h1+h2+h3)	0.00	0.00
g2) Bienes en Garantía (excluye depósitos de fondos)	0.00	0.00	h1) Ingresos por Clasificar	0.00	0.00
g3) Bienes Derivados de Embargos, Decomisos, Aseguramientos y Dación en Pago	0.00	0.00	h2) Recaudación por Participar	0.00	0.00
g4) Adquisición con Fondos de Terceros	0.00	0.00	h3) Otros Pasivos Circulantes	0.00	0.00
IA. Total de Activos Circulantes (IA = a + b + c + d + e + f + g)	479,415,412.11	612,863,040.05	IIA. Total de Pasivos Circulantes (IIA = a + b + c + d + e + f + g + h)	18,649,151.95	183,629.36
Activo No Circulante			Pasivo No Circulante		
a. Inversiones Financieras a Largo Plazo	0.00	0.00	a. Cuentas por Pagar a Largo Plazo	0.00	0.00


R



DIRECCION GENERAL DEL FONDO DE PENSIONES (a)
Estado de Situación Financiera Detallado - LDF
Al 31 de diciembre de 2018 y al 31 de Diciembre de 2017 (b)
(PESOS)

b. Derechos a Recibir Efectivo o Equivalentes a Largo Plazo	0.00	0.00	b. Documentos por Pagar a Largo Plazo	0.00	0.00
c. Bienes Inmuebles, Infraestructura y Construcciones en Proceso	0.00	0.00	c. Deuda Pública a Largo Plazo	0.00	0.00
d. Bienes Muebles	237,084.31	98,192.62	d. Pasivos Diferidos a Largo Plazo	0.00	0.00
e. Activos Intangibles	0.00	0.00	e. Fondos y Bienes de Terceros en Garantía y/o en Administración a Largo Plazo	0.00	0.00
f. Depreciación, Deterioro y Amortización Acumulada de Bienes	0.00	0.00	f. Provisiones a Largo Plazo	0.00	0.00
g. Activos Diferidos	0.00	0.00	IIB. Total de Pasivos No Circulantes (IIB = a + b + c + d + e + f)	0.00	0.00
h. Estimación por Pérdida o Deterioro de Activos no Circulantes	0.00	0.00	II. Total del Pasivo (II = IIA + IIB)	18,649,151.95	183,629.36
i. Otros Activos no Circulantes	0.00	0.00	HACIENDA PÚBLICA/PATRIMONIO		
IB. Total de Activos No Circulantes (IB = a + b + c + d + e + f + g + h + i)	237,084.31	98,192.62	IIIA. Hacienda Pública/Patrimonio Contribuido (IIIA = a + b + c)	0.00	0.00
I. Total del Activo (I = IA + IB)	479,652,496.42	612,961,232.67	a. Aportaciones	0.00	0.00
			b. Donaciones de Capital	0.00	0.00
			c. Actualización de la Hacienda Pública/Patrimonio	0.00	0.00
			IIIB. Hacienda Pública/Patrimonio Generado (IIIB = a + b + c + d + e)	461,003,344.47	612,777,603.31
			a. Resultados del Ejercicio (Ahorro/ Desahorro)	-151,687,772.53	0.00
			b. Resultados de Ejercicios Anteriores	612,691,117.00	612,777,603.31
			c. Revalúos	0.00	0.00
			d. Reservas	0.00	0.00
			e. Rectificaciones de Resultados de Ejercicios Anteriores	0.00	0.00
			IIIC. Exceso o Insuficiencia en la Actualización de la Hacienda Pública/Patrimonio (IIIC=a+b)	0.00	0.00
			a. Resultado por Posición Monetaria	0.00	0.00
			b. Resultado por Tenencia de Activos no Monetarios	0.00	0.00
			III. Total Hacienda Pública/Patrimonio (III = IIIA + IIIB + IIIC)	461,003,344.47	612,777,603.31
			IV. Total del Pasivo y Hacienda Pública/Patrimonio (IV = II + III)	479,652,496.42	612,961,232.67

Bajo protesta de decir verdad declaramos que los Estados Financieros y sus Notas son razonablemente correctos y responsabilidad del emisor


L.C. GUILLERMO ALVAREZ HERNANDEZ
DIRECTOR GENERAL DEL FONDO DE PENSIONES


L.C. CARLOS VALERIANO GONZALEZ MARTINEZ
AREA DE CONTABILIDAD DEL FONDO DE PENSIONES


L.A. VERONICA RUBI MEJIA ARCINIEGA
AREA DE CONTABILIDAD DEL FONDO DE PENSIONES

DIRECCIÓN GENERAL DEL FONDO DE PENSIONES (a)							
Informe Analítico de la Deuda Pública y Otros Pasivos - LDF							
Del 1 de Enero al 31 de Diciembre de 2018 (b)							
(PESOS)							
Denominación de la Deuda Pública y Otros Pasivos	Saldo al 31 de diciembre de 2017 (d)	Disposiciones del Periodo	Amortizaciones del Periodo	Revaluaciones, Reclasificaciones y Otros Ajustes	Saldo Final del Periodo	Pago de Intereses del Periodo	Pago de Comisiones y demás costos asociados durante el Periodo
(c)	(d)	(e)	(f)	(g)	h=d+e-f+g	(i)	(j)
1. Deuda Pública (1=A+B)	0.00	0.00	0.00	0.00	0.00	0.00	0.00
A. Corto Plazo (A=a1+a2+a3)	0.00	0.00	0.00	0.00	0.00	0.00	0.00
a1) Instituciones de Crédito	0.00	0.00	0.00	0.00	0.00	0.00	0.00
a2) Títulos y Valores	0.00	0.00	0.00	0.00	0.00	0.00	0.00
a3) Arrendamientos Financieros	0.00	0.00	0.00	0.00	0.00	0.00	0.00
B. Largo Plazo (B=b1+b2+b3)	0.00	0.00	0.00	0.00	0.00	0.00	0.00
b1) Instituciones de Crédito	0.00	0.00	0.00	0.00	0.00	0.00	0.00
b2) Títulos y Valores	0.00	0.00	0.00	0.00	0.00	0.00	0.00
b3) Arrendamientos Financieros	0.00	0.00	0.00	0.00	0.00	0.00	0.00
2. Otros Pasivos	183,629.36	0.00	0.00	0.00	18,649,151.95	0.00	0.00
3. Total de la Deuda Pública y Otros Pasivos	183,629.36	0.00	0.00	0.00	18,649,151.95	0.00	0.00
4. Deuda Contingente 1 (informativo)	0.00	0.00	0.00	0.00	0.00	0.00	0.00
A. Deuda Contingente 1	0.00	0.00	0.00	0.00	0.00	0.00	0.00
B. Deuda Contingente 2	0.00	0.00	0.00	0.00	0.00	0.00	0.00
C. Deuda Contingente XX	0.00	0.00	0.00	0.00	0.00	0.00	0.00
5. Valor de Instrumentos Bono Cupón Cero 2 (Informativo)	0.00	0.00	0.00	0.00	0.00	0.00	0.00
A. Instrumento Bono Cupón Cero 1	0.00	0.00	0.00	0.00	0.00	0.00	0.00
B. Instrumento Bono Cupón Cero 2	0.00	0.00	0.00	0.00	0.00	0.00	0.00
C. Instrumento Bono Cupón Cero XX	0.00	0.00	0.00	0.00	0.00	0.00	0.00


1. Se refiere a cualquier Financiamiento sin fuente o garantía de pago definida, que sea asumida de manera solidaria o subsidiaria por las Entidades Federativas con sus Municipios, organismos descentralizados y empresas de participación estatal mayoritaria y fideicomisos, locales o municipales, y por los Municipios con sus respectivos organismos descentralizados y empresas de participación municipal mayoritaria.

2. Se refiere al valor del Bono Cupón Cero que respalda el pago de los créditos asociados al mismo (Activo).

Obligaciones a Corto Plazo (k)	Monto Contratado (l)	Plazo Pactado (m)	Tasa de Interés (n)	Comisiones y Costos Relacionados (o)	Tasa Efectiva (p)
6. Obligaciones a Corto Plazo (Informativo)	0.00	0.00	0.00	0.00	0.00
A. Crédito 1	0.00	0.00	0.00	0.00	0.00
B. Crédito 2	0.00	0.00	0.00	0.00	0.00
C. Crédito XX	0.00	0.00	0.00	0.00	0.00

Bajo protesta de decir verdad declaramos que los Estados Financieros y sus Notas son razonablemente correctos y responsabilidad del emisor


L.C. GUILLERMO ALVAREZ HERNANDEZ
DIRECTOR GENERAL DEL FONDO DE PENSIONES


L.C. CARLOS VALERIANO GONZALEZ MARTINEZ
AREA DE CONTABILIDAD DEL FONDO DE PENSIONES


L.A. VERONICA RUBI MEJIA ARCINIEGA
AREA DE CONTABILIDAD DEL FONDO DE PENSIONES

DIRECCIÓN GENERAL DEL FONDO DE PENSIONES (a)											
Informe Analítico de Obligaciones Diferentes de Financiamientos – LDF											
Del 1 de Enero al 31 de Diciembre de 2018 (b)											
(PESOS)											
Denominación de las Obligaciones Diferentes de Financiamiento	Fecha del Contrato	Fecha de inicio de operación del proyecto	Fecha de vencimiento	Monto de la inversión pactado	Plazo pactado	Monto promedio mensual del pago de la contraprestación	Monto promedio mensual del pago de la contraprestación correspondiente al pago de inversión	Monto pagado de la inversión al XX de XXXX de 20XX	Monto pagado de la inversión actualizado al XX de XXXX de 20XX	Saldo pendiente por pagar de la inversión al XX de XXXX de 20XX	
(c)	(d)	(e)	(f)	(g)	(h)	(i)	(j)	(k)	(l)	(m = g - l)	
A. Asociaciones Público Privadas (APP's) (A=a+b+c+d)	0.00	0.00	0.00	0.00	0.00	0.00	0.00	0.00	0.00	0.00	0.00
a) APP 1	0.00	0.00	0.00	0.00	0.00	0.00	0.00	0.00	0.00	0.00	0.00
b) APP 2	0.00	0.00	0.00	0.00	0.00	0.00	0.00	0.00	0.00	0.00	0.00
c) APP 3	0.00	0.00	0.00	0.00	0.00	0.00	0.00	0.00	0.00	0.00	0.00
d) APP XX	0.00	0.00	0.00	0.00	0.00	0.00	0.00	0.00	0.00	0.00	0.00
B. Otros Instrumentos (B=a+b+c+d)	0.00	0.00	0.00	0.00	0.00	0.00	0.00	0.00	0.00	0.00	0.00
a) Otro Instrumento 1	0.00	0.00	0.00	0.00	0.00	0.00	0.00	0.00	0.00	0.00	0.00
b) Otro Instrumento 2	0.00	0.00	0.00	0.00	0.00	0.00	0.00	0.00	0.00	0.00	0.00
c) Otro Instrumento 3	0.00	0.00	0.00	0.00	0.00	0.00	0.00	0.00	0.00	0.00	0.00
d) Otro Instrumento XX	0.00	0.00	0.00	0.00	0.00	0.00	0.00	0.00	0.00	0.00	0.00
C. Total de Obligaciones Diferentes de Financiamiento (C=A+B)	0.00	0.00	0.00	0.00	0.00	0.00	0.00	0.00	0.00	0.00	0.00

Bajo protesta de decir verdad declaramos que los Estados Financieros y sus Notas son razonablemente correctos y responsabilidad del emisor


L.C. GUILLERMO ALVAREZ HERNANDEZ
DIRECTOR GENERAL DEL FONDO DE PENSIONES


L.C. CARLOS VALERIANO GONZALEZ MARTINEZ
AREA DE CONTABILIDAD DEL FONDO DE PENSIONES


L.A. VERÓNICA RUBI MEJIA ARCINIEGA
AREA DE CONTABILIDAD DEL FONDO DE PENSIONES

DIRECCIÓN GENERAL DEL FONDO DE PENSIONES (a)
Balance Presupuestario - LDF
Del 1 de Enero al 31 de Diciembre de 2018 (b)
(PESOS)

Concepto (c)	Estimado/ Aprobado (d)	Devengado	Recaudado/ Pagado
A. Ingresos Totales (A = A1+A2+A3)	1,335,590,340.00	1,150,188,952.44	1,150,188,952.44
A1. Ingresos de Libre Disposición	1,335,590,340.00	1,150,188,952.44	1,150,188,952.44
A2. Transferencias Federales Etiquetadas	0.00	0.00	0.00
A3. Financiamiento Neto	0.00	0.00	0.00
B. Egresos Presupuestarios¹ (B = B1+B2)	1,335,590,340.00	1,302,015,616.66	1,302,015,616.66
B1. Gasto No Etiquetado (sin incluir Amortización de la Deuda Pública)	1,335,590,340.00	1,302,015,616.66	1,302,015,616.66
B2. Gasto Etiquetado (sin incluir Amortización de la Deuda Pública)	0.00	0.00	0.00
C. Remanentes del Ejercicio Anterior (C = C1 + C2)	0.00	0.00	0.00
C1. Remanentes de Ingresos de Libre Disposición aplicados en el periodo	0.00	0.00	0.00
C2. Remanentes de Transferencias Federales Etiquetadas aplicados en el periodo	0.00	0.00	0.00
I. Balance Presupuestario (I = A - B + C)	0.00	-151,826,664.22	-151,826,664.22
II. Balance Presupuestario sin Financiamiento Neto (II = I - A3)	0.00	-151,826,664.22	-151,826,664.22
III. Balance Presupuestario sin Financiamiento Neto y sin Remanentes del Ejercicio Anterior (III= II - C)	0.00	-151,826,664.22	-151,826,664.22

Concepto	Aprobado	Devengado	Pagado
E. Intereses, Comisiones y Gastos de la Deuda (E = E1+E2)	0.00	0.00	0.00
E1. Intereses, Comisiones y Gastos de la Deuda con Gasto No Etiquetado	0.00	0.00	0.00
E2. Intereses, Comisiones y Gastos de la Deuda con Gasto Etiquetado	0.00	0.00	0.00
IV. Balance Primario (IV = III - E)	0.00	-151,826,664.22	-151,826,664.22

Concepto	Estimado/ Aprobado	Devengado	Recaudado/ Pagado
F. Financiamiento (F = F1 + F2)	0.00	0.00	0.00
F1. Financiamiento con Fuente de Pago de Ingresos de Libre Disposición	0.00	0.00	0.00
F2. Financiamiento con Fuente de Pago de Transferencias Federales Etiquetadas	0.00	0.00	0.00
G. Amortización de la Deuda (G = G1 + G2)	0.00	0.00	0.00
G1. Amortización de la Deuda Pública con Gasto No Etiquetado	0.00	0.00	0.00
G2. Amortización de la Deuda Pública con Gasto Etiquetado	0.00	0.00	0.00
A3. Financiamiento Neto (A3 = F - G)	0.00	0.00	0.00


Concepto	Estimado/ Aprobado	Devengado	Recaudado/ Pagado
A1. Ingresos de Libre Disposición	1,335,590,340.00	1,150,188,952.44	1,150,188,952.44
A3.1 Financiamiento Neto con Fuente de Pago de Ingresos de Libre Disposición (A3.1 = F1 - G1)	0.00	0.00	0.00
F1. Financiamiento con Fuente de Pago de Ingresos de Libre Disposición	0.00	0.00	0.00
G1. Amortización de la Deuda Pública con Gasto No Etiquetado	0.00	0.00	0.00
B1. Gasto No Etiquetado (sin incluir Amortización de la Deuda Pública)	1,335,590,340.00	1,302,015,616.66	1,302,015,616.66
C1. Remanentes de Ingresos de Libre Disposición aplicados en el periodo	0.00	0.00	0.00
V. Balance Presupuestario de Recursos Disponibles (V = A1 + A3.1 - B1 + C1)	0.00	-151,826,664.22	-151,826,664.22
VI. Balance Presupuestario de Recursos Disponibles sin Financiamiento Neto (VI = V - A3.1)	0.00	-151,826,664.22	-151,826,664.22


R

[Handwritten signature]

Concepto	Estimado/ Aprobado	Devengado	Recaudado/ Pagado
A2. Transferencias Federales Etiquetadas	0.00	0.00	0.00
A3.2 Financiamiento Neto con Fuente de Pago de Transferencias Federales Etiquetadas (A3.2 = F2 - G2)	0.00	0.00	0.00
F2. Financiamiento con Fuente de Pago de Transferencias Federales Etiquetadas	0.00	0.00	0.00
G2. Amortización de la Deuda Pública con Gasto Etiquetado	0.00	0.00	0.00
B2. Gasto Etiquetado (sin incluir Amortización de la Deuda Pública)	0.00	0.00	0.00
C2. Remanentes de Transferencias Federales Etiquetadas aplicados en el periodo	0.00	0.00	0.00
VII. Balance Presupuestario de Recursos Etiquetados (VII = A2 + A3.2 - B2 + C2)	0.00	0.00	0.00
VIII. Balance Presupuestario de Recursos Etiquetados sin Financiamiento Neto (VIII = VII - A3.2)	0.00	0.00	0.00

Bajo protesta de decir verdad declaramos que los Estados Financieros y sus Notas son razonablemente correctos y responsabilidad del emisor


 L.C. GUILLERMO ALVAREZ HERNANDEZ
 DIRECTOR GENERAL DEL FONDO DE PENSIONES


 L.C. CARLOS VALERIANO GONZALEZ MARTINEZ
 AREA DE CONTABILIDAD DEL FONDO DE PENSIONES


 L.A. VERONICA RUBI MEJIA ARCINIEGA
 AREA DE CONTABILIDAD DEL FONDO DE PENSIONES

DIRECCIÓN GENERAL DEL FONDO DE PENSIONES (a)
Estado Analítico de Ingresos Detallado - LDF
Del 1 de Enero al 31 de Diciembre de 2018 (b)
(PESOS)

Concepto (c)	Ingreso					Diferencia (e)
	Estimado (d)	Ampliaciones/ (Reducciones)	Modificado	Devengado	Recaudado	
Ingresos de Libre Disposición						
A. Impuestos	0.00	0.00	0.00	0.00	0.00	0.00
B. Cuotas y Aportaciones de Seguridad Social	1,294,807,507.43	0.00	1,294,807,507.43	1,113,234,727.26	1,113,234,727.26	-181,572,780.17
C. Contribuciones de Mejoras	0.00	0.00	0.00	0.00	0.00	0.00
D. Derechos	0.00	0.00	0.00	0.00	0.00	0.00
E. Productos	40,782,832.57	0.00	40,782,832.57	36,954,225.18	36,954,225.18	-3,828,607.39
F. Aprovechamientos	0.00	0.00	0.00	0.00	0.00	0.00
G. Ingresos por Ventas de Bienes y Servicios	0.00	0.00	0.00	0.00	0.00	0.00
H. Participaciones						
(H=h1+h2+h3+h4+h5+h6+h7+h8+h9+h10+h11)	0.00	0.00	0.00	0.00	0.00	0.00
h1) Fondo General de Participaciones	0.00	0.00	0.00	0.00	0.00	0.00
h2) Fondo de Fomento Municipal	0.00	0.00	0.00	0.00	0.00	0.00
h3) Fondo de Fiscalización y Recaudación	0.00	0.00	0.00	0.00	0.00	0.00
h4) Fondo de Compensación	0.00	0.00	0.00	0.00	0.00	0.00
h5) Fondo de Extracción de Hidrocarburos	0.00	0.00	0.00	0.00	0.00	0.00
h6) Impuesto Especial Sobre Producción y Servicios	0.00	0.00	0.00	0.00	0.00	0.00
h7) 0.136% de la Recaudación Federal Participable	0.00	0.00	0.00	0.00	0.00	0.00
h8) 3.17% Sobre Extracción de Petróleo	0.00	0.00	0.00	0.00	0.00	0.00
h9) Gasolinas y Diésel	0.00	0.00	0.00	0.00	0.00	0.00
h10) Fondo del Impuesto Sobre la Renta	0.00	0.00	0.00	0.00	0.00	0.00
h11) Fondo de Estabilización de los Ingresos de las Entidades Federativas	0.00	0.00	0.00	0.00	0.00	0.00
I. Incentivos Derivados de la Colaboración Fiscal (I=i1+i2+i3+i4+i5)	0.00	0.00	0.00	0.00	0.00	0.00
i1) Tenencia o Uso de Vehículos	0.00	0.00	0.00	0.00	0.00	0.00
i2) Fondo de Compensación ISAN	0.00	0.00	0.00	0.00	0.00	0.00
i3) Impuesto Sobre Automóviles Nuevos	0.00	0.00	0.00	0.00	0.00	0.00
i4) Fondo de Compensación de Repecos-Intermedios	0.00	0.00	0.00	0.00	0.00	0.00
i5) Otros Incentivos Económicos	0.00	0.00	0.00	0.00	0.00	0.00
J. Transferencias	0.00	0.00	0.00	0.00	0.00	0.00
K. Convenios	0.00	0.00	0.00	0.00	0.00	0.00
k1) Otros Convenios y Subsidios	0.00	0.00	0.00	0.00	0.00	0.00
L. Otros Ingresos de Libre Disposición (L=l1+l2)	0.00	0.00	0.00	0.00	0.00	0.00
l1) Participaciones en Ingresos Locales	0.00	0.00	0.00	0.00	0.00	0.00
l2) Otros Ingresos de Libre Disposición	0.00	0.00	0.00	0.00	0.00	0.00
I. Total de Ingresos de Libre Disposición (I=A+B+C+D+E+F+G+H+I+J+K+L)	1,335,590,340.00	0.00	1,335,590,340.00	1,150,188,952.44	1,150,188,952.44	-185,401,387.56
Ingresos Excedentes de Ingresos de Libre Disposición	0.00	0.00	0.00	0.00	0.00	0.00
Transferencias Federales Etiquetadas						
A. Aportaciones (A=a1+a2+a3+a4+a5+a6+a7+a8)	0.00	0.00	0.00	0.00	0.00	0.00
a1) Fondo de Aportaciones para la Nómina Educativa y Gasto Operativo	0.00	0.00	0.00	0.00	0.00	0.00
a2) Fondo de Aportaciones para los Servicios de Salud	0.00	0.00	0.00	0.00	0.00	0.00
a3) Fondo de Aportaciones para la Infraestructura Social	0.00	0.00	0.00	0.00	0.00	0.00
a4) Fondo de Aportaciones para el Fortalecimiento de los Municipios y de las Demarcaciones Territoriales del Distrito Federal	0.00	0.00	0.00	0.00	0.00	0.00
a5) Fondo de Aportaciones Múltiples	0.00	0.00	0.00	0.00	0.00	0.00
a6) Fondo de Aportaciones para la Educación Tecnológica y de Adultos	0.00	0.00	0.00	0.00	0.00	0.00
a7) Fondo de Aportaciones para la Seguridad Pública de los Estados y del Distrito Federal	0.00	0.00	0.00	0.00	0.00	0.00
a8) Fondo de Aportaciones para el Fortalecimiento de las Entidades Federativas	0.00	0.00	0.00	0.00	0.00	0.00
B. Convenios (B=b1+b2+b3+b4)	0.00	0.00	0.00	0.00	0.00	0.00
b1) Convenios de Protección Social en Salud	0.00	0.00	0.00	0.00	0.00	0.00
b2) Convenios de Descentralización	0.00	0.00	0.00	0.00	0.00	0.00
b3) Convenios de Reasignación	0.00	0.00	0.00	0.00	0.00	0.00
b4) Otros Convenios y Subsidios	0.00	0.00	0.00	0.00	0.00	0.00
C. Fondos Distintos de Aportaciones (C=c1+c2)	0.00	0.00	0.00	0.00	0.00	0.00
c1) Fondo para Entidades Federativas y Municipios Productores de Hidrocarburos	0.00	0.00	0.00	0.00	0.00	0.00
c2) Fondo Minero	0.00	0.00	0.00	0.00	0.00	0.00
D. Transferencias, Subsidios y Subvenciones, y Pensiones y Jubilaciones	0.00	0.00	0.00	0.00	0.00	0.00
E. Otras Transferencias Federales Etiquetadas	0.00	0.00	0.00	0.00	0.00	0.00


King


DIRECCIÓN GENERAL DEL FONDO DE PENSIONES (a)
 Estado Analítico de Ingresos Detallado - LDF
 Del 1 de Enero al 31 de Diciembre de 2018 (b)
 (PESOS)

Concepto (c)	Ingreso					Diferencia (e)
	Estimado (d)	Ampliaciones/ (Reducciones)	Modificado	Devengado	Recaudado	
II. Total de Transferencias Federales Etiquetadas (II = A + B + C + D + E)	0.00	0.00	0.00	0.00	0.00	0.00
III. Ingresos Derivados de Financiamientos (III = A)	0.00	0.00	0.00	0.00	0.00	0.00
A. Ingresos Derivados de Financiamientos	0.00	0.00	0.00	0.00	0.00	0.00
IV. Total de Ingresos (IV = I + II + III)	1,335,590,340.00	0.00	1,335,590,340.00	1,150,188,952.44	1,150,188,952.44	-185,401,387.56
Datos Informativos						
1. Ingresos Derivados de Financiamientos con Fuente de Pago de Ingresos de Libre Disposición	0.00	0.00	0.00	0.00	0.00	0.00
2. Ingresos Derivados de Financiamientos con Fuente de Pago de Transferencias Federales Etiquetadas	0.00	0.00	0.00	0.00	0.00	0.00
3. Ingresos Derivados de Financiamientos (3 = 1 + 2)	0.00	0.00	0.00	0.00	0.00	0.00

Bajo protesta de decir verdad declaramos que los Estados Financieros y sus Notas son razonablemente correctos y responsabilidad del emisor


 L.C. GUILLERMO ALVAREZ HERNANDEZ
 DIRECTOR GENERAL DEL FONDO DE PENSIONES


 L.A. VERÓNICA RUBI MEJIA ARCINIEGA
 AREA DE CONTABILIDAD DEL FONDO DE PENSIONES


 L.C. CARLOS VALERIANO GONZALEZ MARTINEZ
 AREA DE CONTABILIDAD DEL FONDO DE PENSIONES

DIRECCION GENERAL DEL FONDO DE PENSIONES (a)
 Estado Analítico del Ejercicio del Presupuesto de Egresos Detallado - LDF
 Clasificación por Objeto del Gasto (Capítulo y Concepto)
 Del 1 de Enero al 1 de Junio de 2018 (b)
 (PESOS)

Concepto (c)	Egresos					Subejercicio (e)
	Aprobado (d)	Ampliaciones/ (Reducciones)	Modificado	Devengado	Pagado	
I. Gasto No Etiquetado (I=A+B+C+D+E+F+G+H+I)	1,335,590,340.00	-0.00	1,335,590,340.00	459,368,970.40	459,368,970.40	876,221,369.60
A. Servicios Personales (A=a1+a2+a3+a4+a5+a6+a7)	0.00	0.00	0.00	0.00	0.00	0.00
a1) Remuneraciones al Personal de Carácter Permanente	0.00	0.00	0.00	0.00	0.00	0.00
a2) Remuneraciones al Personal de Carácter Transitorio	0.00	0.00	0.00	0.00	0.00	0.00
a3) Remuneraciones Adicionales y Especiales	0.00	0.00	0.00	0.00	0.00	0.00
a4) Seguridad Social	0.00	0.00	0.00	0.00	0.00	0.00
a5) Otras Prestaciones Sociales y Económicas	0.00	0.00	0.00	0.00	0.00	0.00
a6) Previsiones	0.00	0.00	0.00	0.00	0.00	0.00
a7) Pago de Estímulos a Servidores Públicos	0.00	0.00	0.00	0.00	0.00	0.00
B. Materiales y Suministros (B=b1+b2+b3+b4+b5+b6+b7+b8+b9)	104,880.00	79,274.40	184,154.40	156,976.00	156,976.00	27,178.40
b1) Materiales de Administración, Emisión de Documentos y Artículos Oficiales	97,380.00	79,274.40	176,654.40	156,272.50	156,272.50	20,381.90
b2) Alimentos y Utensilios	7,500.00	0.00	7,500.00	703.50	703.50	6,796.50
b3) Materias Primas y Materiales de Producción y Comercialización	0.00	0.00	0.00	0.00	0.00	0.00
b4) Materiales y Artículos de Construcción y de Reparación	0.00	0.00	0.00	0.00	0.00	0.00
b5) Productos Químicos, Farmacéuticos y de Laboratorio	0.00	0.00	0.00	0.00	0.00	0.00
b6) Combustibles, Lubrificantes y Aditivos	0.00	0.00	0.00	0.00	0.00	0.00
b7) Vestuario, Blancos, Prendas de Protección y Artículos Deportivos	0.00	0.00	0.00	0.00	0.00	0.00
b8) Materiales y Suministros Para Seguridad	0.00	0.00	0.00	0.00	0.00	0.00
b9) Herramientas, Refacciones y Accesorios Menores	0.00	0.00	0.00	0.00	0.00	0.00
C. Servicios Generales (C=c1+c2+c3+c4+c5+c6+c7+c8+c9)	79,054,360.00	-161,820.89	78,892,539.11	10,040,244.22	10,040,244.22	68,852,294.89
c1) Servicios Básicos	3,780.00	0.00	3,780.00	0.00	0.00	3,780.00
c2) Servicios de Arrendamiento	0.00	0.00	0.00	0.00	0.00	0.00
c3) Servicios Profesionales, Científicos, Técnicos y Otros Servicios	360,000.00	-161,820.89	198,179.11	0.00	0.00	198,179.11
c4) Servicios Financieros, Bancarios y Comerciales	60,000.00	0.00	60,000.00	73,648.99	73,648.99	-13,648.99
c5) Servicios de Instalación, Reparación, Mantenimiento y Conservación	2,800.00	0.00	2,800.00	0.00	0.00	2,800.00
c6) Servicios de Comunicación Social y Publicidad	0.00	0.00	0.00	0.00	0.00	0.00
c7) Servicios de Traslado y Viáticos	0.00	0.00	0.00	0.00	0.00	0.00
c8) Servicios Oficiales	0.00	0.00	0.00	0.00	0.00	0.00
c9) Otros Servicios Generales	78,627,780.00	0.00	78,627,780.00	9,966,595.23	9,966,595.23	68,661,184.77
D. Transferencias, Asignaciones, Subsidios y Otras Ayudas (D=d1+d2+d3+d4+d5+d6+d7+d8+d9)	1,256,392,100.00	0.00	1,256,392,100.00	449,036,458.49	449,036,458.49	807,355,641.51
d1) Transferencias Internas y Asignaciones al Sector Público	0.00	0.00	0.00	0.00	0.00	0.00
d2) Transferencias al Resto del Sector Público	0.00	0.00	0.00	0.00	0.00	0.00
d3) Subsidios y Subvenciones	0.00	0.00	0.00	0.00	0.00	0.00
d4) Ayudas Sociales	0.00	0.00	0.00	0.00	0.00	0.00
d5) Pensiones y Jubilaciones	1,256,392,100.00	0.00	1,256,392,100.00	449,036,458.49	449,036,458.49	807,355,641.51
d6) Transferencias a Fideicomisos, Mandatos y Otros Análogos	0.00	0.00	0.00	0.00	0.00	0.00
d7) Transferencias a la Seguridad Social	0.00	0.00	0.00	0.00	0.00	0.00
d8) Donativos	0.00	0.00	0.00	0.00	0.00	0.00
d9) Transferencias al Exterior	0.00	0.00	0.00	0.00	0.00	0.00
E. Bienes Muebles, Inmuebles e Intangibles (E=e1+e2+e3+e4+e5+e6+e7+e8+e9)	39,000.00	82,546.49	121,546.49	135,291.69	135,291.69	-13,745.20
e1) Mobiliario y Equipo de Administración	39,000.00	82,546.49	121,546.49	135,291.69	135,291.69	-13,745.20
e2) Mobiliario y Equipo Educativo y Recreativo	0.00	0.00	0.00	0.00	0.00	0.00
e3) Equipo e Instrumental Médico y de Laboratorio	0.00	0.00	0.00	0.00	0.00	0.00
e4) Vehículos y Equipo de Transporte	0.00	0.00	0.00	0.00	0.00	0.00
e5) Equipo de Defensa y Seguridad	0.00	0.00	0.00	0.00	0.00	0.00
e6) Maquinaria, Otros Equipos y Herramientas	0.00	0.00	0.00	0.00	0.00	0.00
e7) Activos Biológicos	0.00	0.00	0.00	0.00	0.00	0.00
e8) Bienes Inmuebles	0.00	0.00	0.00	0.00	0.00	0.00
e9) Activos Intangibles	0.00	0.00	0.00	0.00	0.00	0.00
F. Inversión Pública (F=f1+f2+f3)	0.00	0.00	0.00	0.00	0.00	0.00
f1) Obra Pública en Bienes de Dominio Público	0.00	0.00	0.00	0.00	0.00	0.00
f2) Obra Pública en Bienes Propios	0.00	0.00	0.00	0.00	0.00	0.00
f3) Proyectos Productivos y Acciones de Fomento	0.00	0.00	0.00	0.00	0.00	0.00
G. Inversiones Financieras y Otras Provisiones (G=g1+g2+g3+g4+g5+g6+g7)	0.00	0.00	0.00	0.00	0.00	0.00
g1) Inversiones Para el Fomento de Actividades Productivas	0.00	0.00	0.00	0.00	0.00	0.00
g2) Acciones y Participaciones de Capital	0.00	0.00	0.00	0.00	0.00	0.00
g3) Compra de Títulos y Valores	0.00	0.00	0.00	0.00	0.00	0.00
g4) Concesión de Préstamos	0.00	0.00	0.00	0.00	0.00	0.00
g5) Inversiones en Fideicomisos, Mandatos y Otros Análogos	0.00	0.00	0.00	0.00	0.00	0.00
Fideicomiso de Desastres Naturales (Informativo)	0.00	0.00	0.00	0.00	0.00	0.00
g6) Otras Inversiones Financieras	0.00	0.00	0.00	0.00	0.00	0.00
g7) Provisiones para Contingencias y Otras Erogaciones Especiales	0.00	0.00	0.00	0.00	0.00	0.00
H. Participaciones y Aportaciones (H=h1+h2+h3)	0.00	0.00	0.00	0.00	0.00	0.00
h1) Participaciones	0.00	0.00	0.00	0.00	0.00	0.00
h2) Aportaciones	0.00	0.00	0.00	0.00	0.00	0.00
h3) Convenios	0.00	0.00	0.00	0.00	0.00	0.00
I. Deuda Pública (I=i1+i2+i3+i4+i5+i6+i7)	0.00	0.00	0.00	0.00	0.00	0.00
i1) Amortización de la Deuda Pública	0.00	0.00	0.00	0.00	0.00	0.00
i2) Intereses de la Deuda Pública	0.00	0.00	0.00	0.00	0.00	0.00
i3) Comisiones de la Deuda Pública	0.00	0.00	0.00	0.00	0.00	0.00
i4) Gastos de la Deuda Pública	0.00	0.00	0.00	0.00	0.00	0.00
i5) Costo por Coberturas	0.00	0.00	0.00	0.00	0.00	0.00
i6) Apoyos Financieros	0.00	0.00	0.00	0.00	0.00	0.00
i7) Adeudos de Ejercicios Fiscales Anteriores (ADEFAS)	0.00	0.00	0.00	0.00	0.00	0.00

K


[Handwritten signatures]

DIRECCION GENERAL DEL FONDO DE PENSIONES (a)
Estado Analítico del Ejercicio del Presupuesto de Egresos Detallado - LDF
Clasificación por Objeto del Gasto (Capítulo y Concepto)
Del 1 de Enero al 1 de Junio de 2018 (b)
(PESOS)

Concepto (c)	Egresos					Subejercicio (e)
	Aprobado (d)	Ampliaciones/ (Reducciones)	Modificado	Devengado	Pagado	
II. Gasto Etiquetado (II=A+B+C+D+E+F+G+H+I)	0.00	0.00	0.00	0.00	0.00	0.00
A. Servicios Personales (A=a1+a2+a3+a4+a5+a6+a7)	0.00	0.00	0.00	0.00	0.00	0.00
a1) Remuneraciones al Personal de Carácter Permanente	0.00	0.00	0.00	0.00	0.00	0.00
a2) Remuneraciones al Personal de Carácter Transitorio	0.00	0.00	0.00	0.00	0.00	0.00
a3) Remuneraciones Adicionales y Especiales	0.00	0.00	0.00	0.00	0.00	0.00
a4) Seguridad Social	0.00	0.00	0.00	0.00	0.00	0.00
a5) Otras Prestaciones Sociales y Económicas	0.00	0.00	0.00	0.00	0.00	0.00
a6) Previsiones	0.00	0.00	0.00	0.00	0.00	0.00
a7) Pago de Estímulos a Servidores Públicos	0.00	0.00	0.00	0.00	0.00	0.00
B. Materiales y Suministros (B=b1+b2+b3+b4+b5+b6+b7+b8+b9)	0.00	0.00	0.00	0.00	0.00	0.00
b1) Materiales de Administración, Emisión de Documentos y Artículos Oficiales	0.00	0.00	0.00	0.00	0.00	0.00
b2) Alimentos y Utensilios	0.00	0.00	0.00	0.00	0.00	0.00
b3) Materias Primas y Materiales de Producción y Comercialización	0.00	0.00	0.00	0.00	0.00	0.00
b4) Materiales y Artículos de Construcción y de Reparación	0.00	0.00	0.00	0.00	0.00	0.00
b5) Productos Químicos, Farmacéuticos y de Laboratorio	0.00	0.00	0.00	0.00	0.00	0.00
b6) Combustibles, Lubrificantes y Aditivos	0.00	0.00	0.00	0.00	0.00	0.00
b7) Vestuario, Blancos, Prendas de Protección y Artículos Deportivos	0.00	0.00	0.00	0.00	0.00	0.00
b8) Materiales y Suministros Para Seguridad	0.00	0.00	0.00	0.00	0.00	0.00
b9) Herramientas, Refacciones y Accesorios Menores	0.00	0.00	0.00	0.00	0.00	0.00
C. Servicios Generales (C=c1+c2+c3+c4+c5+c6+c7+c8+c9)	0.00	0.00	0.00	0.00	0.00	0.00
c1) Servicios Básicos	0.00	0.00	0.00	0.00	0.00	0.00
c2) Servicios de Arrendamiento	0.00	0.00	0.00	0.00	0.00	0.00
c3) Servicios Profesionales, Científicos, Técnicos y Otros Servicios	0.00	0.00	0.00	0.00	0.00	0.00
c4) Servicios Financieros, Bancarios y Comerciales	0.00	0.00	0.00	0.00	0.00	0.00
c5) Servicios de Instalación, Reparación, Mantenimiento y Conservación	0.00	0.00	0.00	0.00	0.00	0.00
c6) Servicios de Comunicación Social y Publicidad	0.00	0.00	0.00	0.00	0.00	0.00
c7) Servicios de Traslado y Viáticos	0.00	0.00	0.00	0.00	0.00	0.00
c8) Servicios Oficiales	0.00	0.00	0.00	0.00	0.00	0.00
c9) Otros Servicios Generales	0.00	0.00	0.00	0.00	0.00	0.00
D. Transferencias, Asignaciones, Subsidios y Otras Ayudas (D=d1+d2+d3+d4+d5+d6+d7+d8+d9)	0.00	0.00	0.00	0.00	0.00	0.00
d1) Transferencias Internas y Asignaciones al Sector Público	0.00	0.00	0.00	0.00	0.00	0.00
d2) Transferencias al Resto del Sector Público	0.00	0.00	0.00	0.00	0.00	0.00
d3) Subsidios y Subvenciones	0.00	0.00	0.00	0.00	0.00	0.00
d4) Ayudas Sociales	0.00	0.00	0.00	0.00	0.00	0.00
d5) Pensiones y Jubilaciones	0.00	0.00	0.00	0.00	0.00	0.00
d6) Transferencias a Fideicomisos, Mandatos y Otros Análogos	0.00	0.00	0.00	0.00	0.00	0.00
d7) Transferencias a la Seguridad Social	0.00	0.00	0.00	0.00	0.00	0.00
d8) Donativos	0.00	0.00	0.00	0.00	0.00	0.00
d9) Transferencias al Exterior	0.00	0.00	0.00	0.00	0.00	0.00
E. Bienes Muebles, Inmuebles e Intangibles (E=e1+e2+e3+e4+e5+e6+e7+e8+e9)	0.00	0.00	0.00	0.00	0.00	0.00
e1) Mobiliario y Equipo de Administración	0.00	0.00	0.00	0.00	0.00	0.00
e2) Mobiliario y Equipo Educativo y Recreativo	0.00	0.00	0.00	0.00	0.00	0.00
e3) Equipo e Instrumental Médico y de Laboratorio	0.00	0.00	0.00	0.00	0.00	0.00
e4) Vehículos y Equipo de Transporte	0.00	0.00	0.00	0.00	0.00	0.00
e5) Equipo de Defensa y Seguridad	0.00	0.00	0.00	0.00	0.00	0.00
e6) Maquinaria, Otros Equipos y Herramientas	0.00	0.00	0.00	0.00	0.00	0.00
e7) Activos Biológicos	0.00	0.00	0.00	0.00	0.00	0.00
e8) Bienes Inmuebles	0.00	0.00	0.00	0.00	0.00	0.00
e9) Activos Intangibles	0.00	0.00	0.00	0.00	0.00	0.00
F. Inversión Pública (F=f1+f2+f3)	0.00	0.00	0.00	0.00	0.00	0.00
f1) Obra Pública en Bienes de Dominio Público	0.00	0.00	0.00	0.00	0.00	0.00
f2) Obra Pública en Bienes Propios	0.00	0.00	0.00	0.00	0.00	0.00
f3) Proyectos Productivos y Acciones de Fomento	0.00	0.00	0.00	0.00	0.00	0.00
G. Inversiones Financieras y Otras Provisiones (G=g1+g2+g3+g4+g5+g6+g7)	0.00	0.00	0.00	0.00	0.00	0.00
g1) Inversiones Para el Fomento de Actividades Productivas	0.00	0.00	0.00	0.00	0.00	0.00
g2) Acciones y Participaciones de Capital	0.00	0.00	0.00	0.00	0.00	0.00
g3) Compra de Títulos y Valores	0.00	0.00	0.00	0.00	0.00	0.00
g4) Concesión de Préstamos	0.00	0.00	0.00	0.00	0.00	0.00
g5) Inversiones en Fideicomisos, Mandatos y Otros Análogos	0.00	0.00	0.00	0.00	0.00	0.00
Fideicomiso de Desastres Naturales (Informativo)	0.00	0.00	0.00	0.00	0.00	0.00
g6) Otras Inversiones Financieras	0.00	0.00	0.00	0.00	0.00	0.00
g7) Provisiones para Contingencias y Otras Erogaciones Especiales	0.00	0.00	0.00	0.00	0.00	0.00
H. Participaciones y Aportaciones (H=h1+h2+h3)	0.00	0.00	0.00	0.00	0.00	0.00
h1) Participaciones	0.00	0.00	0.00	0.00	0.00	0.00
h2) Aportaciones	0.00	0.00	0.00	0.00	0.00	0.00
h3) Convenios	0.00	0.00	0.00	0.00	0.00	0.00
I. Deuda Pública (I=i1+i2+i3+i4+i5+i6+i7)	0.00	0.00	0.00	0.00	0.00	0.00
i1) Amortización de la Deuda Pública	0.00	0.00	0.00	0.00	0.00	0.00
i2) Intereses de la Deuda Pública	0.00	0.00	0.00	0.00	0.00	0.00
i3) Comisiones de la Deuda Pública	0.00	0.00	0.00	0.00	0.00	0.00
i4) Gastos de la Deuda Pública	0.00	0.00	0.00	0.00	0.00	0.00
i5) Costo por Coberturas	0.00	0.00	0.00	0.00	0.00	0.00
i6) Apoyos Financieros	0.00	0.00	0.00	0.00	0.00	0.00
i7) Adeudos de Ejercicios Fiscales Anteriores (ADEFAS)	0.00	0.00	0.00	0.00	0.00	0.00
III. Total de Egresos (III = I + II)	1,335,590,340.00	-0.00	1,335,590,340.00	459,368,970.40	459,368,970.40	876,221,369.60

Bajo protesta de decir verdad declaramos que los Estados Financieros y sus Notas son razonablemente correctos y responsabilidad del emisor


L.C. GUILLERMO ALVAREZ HERNANDEZ
DIRECTOR GENERAL DEL FONDO DE PENSIONES


L.A. VERONICA RUBI MEJIA ARCINIEGA
AREA DE CONTABILIDAD DEL FONDO DE PENSIONES


L.C. CARLOS VALERIANO GONZALEZ MARTINEZ
AREA DE CONTABILIDAD DEL FONDO DE PENSIONES

DIRECCIÓN GENERAL DEL FONDO DE PENSIONES (a)
 Estado Analítico del Ejercicio del Presupuesto de Egresos Detallado - LDF
 Clasificación Administrativa
 Del 1 de Enero al 31 de Diciembre de 2018 (b)
 (PESOS)

Concepto (c)	Egresos					Subejercicio (e)
	Aprobado (d)	Ampliaciones/ (Reducciones)	Modificado	Devengado	Pagado	
I. Gasto No Etiquetado (I=A+B+C+D+E+F+G+H)	1,335,590,340.00	0.00	1,335,590,340.00	1,302,015,616.66	1,302,015,616.66	33,574,723.34
FONDO DE PENSIONES 2018	1,335,590,340.00	0.00	1,335,590,340.00	1,302,015,616.66	1,302,015,616.66	33,574,723.34
	0.00	0.00	0.00	0.00	0.00	0.00
	0.00	0.00	0.00	0.00	0.00	0.00
	0.00	0.00	0.00	0.00	0.00	0.00
	0.00	0.00	0.00	0.00	0.00	0.00
	0.00	0.00	0.00	0.00	0.00	0.00
	0.00	0.00	0.00	0.00	0.00	0.00
	0.00	0.00	0.00	0.00	0.00	0.00
	0.00	0.00	0.00	0.00	0.00	0.00
	0.00	0.00	0.00	0.00	0.00	0.00
	0.00	0.00	0.00	0.00	0.00	0.00
	0.00	0.00	0.00	0.00	0.00	0.00
	0.00	0.00	0.00	0.00	0.00	0.00
II. Gasto Etiquetado (II=A+B+C+D+E+F+G+H)	0.00	0.00	0.00	0.00	0.00	0.00
	0.00	0.00	0.00	0.00	0.00	0.00
	0.00	0.00	0.00	0.00	0.00	0.00
	0.00	0.00	0.00	0.00	0.00	0.00
	0.00	0.00	0.00	0.00	0.00	0.00
	0.00	0.00	0.00	0.00	0.00	0.00
	0.00	0.00	0.00	0.00	0.00	0.00
	0.00	0.00	0.00	0.00	0.00	0.00
	0.00	0.00	0.00	0.00	0.00	0.00
III. Total de Egresos (III = I + II)	1,335,590,340.00	0.00	1,335,590,340.00	1,302,015,616.66	1,302,015,616.66	33,574,723.34

Bajo protesta de decir verdad declaramos que los Estados Financieros y sus Notas son razonablemente correctos y responsabilidad del emisor


 L.C. GUILLERMO ALVAREZ HERNANDEZ
 DIRECTOR GENERAL DEL FONDO DE PENSIONES


 L.A. VERÓNICA RUBI MEJIA ARCINIEGA
 AREA DE CONTABILIDAD DEL FONDO DE PENSIONES


 L.C. CARLOS VALERIANO GONZALEZ MARTINEZ
 AREA DE CONTABILIDAD DEL FONDO DE PENSIONES

DIRECCIÓN GENERAL DEL FONDO DE PENSIONES (a)
Estado Analítico del Ejercicio del Presupuesto de Egresos Detallado - LDF
Clasificación Funcional (Finalidad y Función)
Del 1 de Enero al 31 de Diciembre de 2018 (b)
(PESOS)

Concepto (c)	Egresos					Subejercicio (e)
	Aprobado (d)	Ampliaciones/ (Reducciones)	Modificado	Devengado	Pagado	
I. Gasto No Etiquetado (I=A+B+C+D)	1,335,590,340.00	0.00	1,335,590,340.00	1,302,015,616.66	1,302,015,616.66	33,574,723.34
A. Gobierno (A=a1+a2+a3+a4+a5+a6+a7+a8)	0.00	0.00	0.00	0.00	0.00	0.00
a1) Legislación	0.00	0.00	0.00	0.00	0.00	0.00
a2) Justicia	0.00	0.00	0.00	0.00	0.00	0.00
a3) Coordinación de la Política de Gobierno	0.00	0.00	0.00	0.00	0.00	0.00
a4) Relaciones Exteriores	0.00	0.00	0.00	0.00	0.00	0.00
a5) Asuntos Financieros y Hacendarios	0.00	0.00	0.00	0.00	0.00	0.00
a6) Seguridad Nacional	0.00	0.00	0.00	0.00	0.00	0.00
a7) Asuntos de Orden Público y de Seguridad Interior	0.00	0.00	0.00	0.00	0.00	0.00
a8) Otros Servicios Generales	0.00	0.00	0.00	0.00	0.00	0.00
B. Desarrollo Social (B=b1+b2+b3+b4+b5+b6+b7)	1,335,590,340.00	0.00	1,335,590,340.00	1,302,015,616.66	1,302,015,616.66	33,574,723.34
b1) Protección Ambiental	0.00	0.00	0.00	0.00	0.00	0.00
b2) Vivienda y Servicios a la Comunidad	0.00	0.00	0.00	0.00	0.00	0.00
b3) Salud	0.00	0.00	0.00	0.00	0.00	0.00
b4) Recreación, Cultura y Otras Manifestaciones Sociales	0.00	0.00	0.00	0.00	0.00	0.00
b5) Educación	0.00	0.00	0.00	0.00	0.00	0.00
b6) Protección Social	1,335,590,340.00	0.00	1,335,590,340.00	1,302,015,616.66	1,302,015,616.66	33,574,723.34
b7) Otros Asuntos Sociales	0.00	0.00	0.00	0.00	0.00	0.00
C. Desarrollo Económico (C=c1+c2+c3+c4+c5+c6+c7+c8+c9)	0.00	0.00	0.00	0.00	0.00	0.00
c1) Asuntos Económicos, Comerciales y Laborales en General	0.00	0.00	0.00	0.00	0.00	0.00
c2) Agropecuaria, Silvicultura, Pesca y Caza	0.00	0.00	0.00	0.00	0.00	0.00
c3) Combustibles y Energía	0.00	0.00	0.00	0.00	0.00	0.00
c4) Minería, Manufacturas y Construcción	0.00	0.00	0.00	0.00	0.00	0.00
c5) Transporte	0.00	0.00	0.00	0.00	0.00	0.00
c6) Comunicaciones	0.00	0.00	0.00	0.00	0.00	0.00
c7) Turismo	0.00	0.00	0.00	0.00	0.00	0.00
c8) Ciencia, Tecnología e Innovación	0.00	0.00	0.00	0.00	0.00	0.00
c9) Otras Industrias y Otros Asuntos Económicos	0.00	0.00	0.00	0.00	0.00	0.00
D. Otras No Clasificadas en Funciones Anteriores (D=d1+d2+d3+d4)	0.00	0.00	0.00	0.00	0.00	0.00
d1) Transacciones de la Deuda Pública / Costo Financiero de la Deuda	0.00	0.00	0.00	0.00	0.00	0.00
d2) Transferencias, Participaciones y Aportaciones Entre Diferentes Niveles y Ordenes de Gobierno	0.00	0.00	0.00	0.00	0.00	0.00
d3) Saneamiento del Sistema Financiero	0.00	0.00	0.00	0.00	0.00	0.00
d4) Adeudos de Ejercicios Fiscales Anteriores	0.00	0.00	0.00	0.00	0.00	0.00
II. Gasto Etiquetado (II=A+B+C+D)	0.00	0.00	0.00	0.00	0.00	0.00
A. Gobierno (A=a1+a2+a3+a4+a5+a6+a7+a8)	0.00	0.00	0.00	0.00	0.00	0.00
a1) Legislación	0.00	0.00	0.00	0.00	0.00	0.00
a2) Justicia	0.00	0.00	0.00	0.00	0.00	0.00
a3) Coordinación de la Política de Gobierno	0.00	0.00	0.00	0.00	0.00	0.00
a4) Relaciones Exteriores	0.00	0.00	0.00	0.00	0.00	0.00
a5) Asuntos Financieros y Hacendarios	0.00	0.00	0.00	0.00	0.00	0.00
a6) Seguridad Nacional	0.00	0.00	0.00	0.00	0.00	0.00
a7) Asuntos de Orden Público y de Seguridad Interior	0.00	0.00	0.00	0.00	0.00	0.00
a8) Otros Servicios Generales	0.00	0.00	0.00	0.00	0.00	0.00
B. Desarrollo Social (B=b1+b2+b3+b4+b5+b6+b7)	0.00	0.00	0.00	0.00	0.00	0.00
b1) Protección Ambiental	0.00	0.00	0.00	0.00	0.00	0.00
b2) Vivienda y Servicios a la Comunidad	0.00	0.00	0.00	0.00	0.00	0.00
b3) Salud	0.00	0.00	0.00	0.00	0.00	0.00
b4) Recreación, Cultura y Otras Manifestaciones Sociales	0.00	0.00	0.00	0.00	0.00	0.00
b5) Educación	0.00	0.00	0.00	0.00	0.00	0.00
b6) Protección Social	0.00	0.00	0.00	0.00	0.00	0.00
b7) Otros Asuntos Sociales	0.00	0.00	0.00	0.00	0.00	0.00
C. Desarrollo Económico (C=c1+c2+c3+c4+c5+c6+c7+c8+c9)	0.00	0.00	0.00	0.00	0.00	0.00
c1) Asuntos Económicos, Comerciales y Laborales en General	0.00	0.00	0.00	0.00	0.00	0.00
c2) Agropecuaria, Silvicultura, Pesca y Caza	0.00	0.00	0.00	0.00	0.00	0.00
c3) Combustibles y Energía	0.00	0.00	0.00	0.00	0.00	0.00
c4) Minería, Manufacturas y Construcción	0.00	0.00	0.00	0.00	0.00	0.00
c5) Transporte	0.00	0.00	0.00	0.00	0.00	0.00
c6) Comunicaciones	0.00	0.00	0.00	0.00	0.00	0.00
c7) Turismo	0.00	0.00	0.00	0.00	0.00	0.00
c8) Ciencia, Tecnología e Innovación	0.00	0.00	0.00	0.00	0.00	0.00
c9) Otras Industrias y Otros Asuntos Económicos	0.00	0.00	0.00	0.00	0.00	0.00


[Handwritten signatures and initials in blue ink]

DIRECCION GENERAL DEL FONDO DE PENSIONES (a)
 Estado Analítico del Ejercicio del Presupuesto de Egresos Detallado - LDF
 Clasificación Funcional (Finalidad y Función)
 Del 1 de Enero al 31 de Diciembre de 2018 (b)
 (PESOS)

Concepto (c)	Egresos					Subejercicio (e)
	Aprobado (d)	Ampliaciones/ (Reducciones)	Modificado	Devengado	Pagado	
D. Otras No Clasificadas en Funciones Anteriores (D=d1+d2+d3+d4)	0.00	0.00	0.00	0.00	0.00	0.00
d1) Transacciones de la Deuda Publica / Costo Financiero de la Deuda	0.00	0.00	0.00	0.00	0.00	0.00
d2) Transferencias, Participaciones y Aportaciones Entre Diferentes Niveles y Ordenes de Gobierno	0.00	0.00	0.00	0.00	0.00	0.00
d3) Saneamiento del Sistema Financiero	0.00	0.00	0.00	0.00	0.00	0.00
d4) Adeudos de Ejercicios Fiscales Anteriores	0.00	0.00	0.00	0.00	0.00	0.00
III. Total de Egresos (III = I + II)	1,335,590,340.00	0.00	1,335,590,340.00	1,302,015,616.66	1,302,015,616.66	33,574,723.34

Bajo protesta de decir verdad declaramos que los Estados Financieros y sus Notas son razonablemente correctos y responsabilidad del emisor


 L.C. GUILLERMO ALVAREZ HERNANDEZ
 DIRECTOR GENERAL DEL FONDO DE PENSIONES


 L.A. VERÓNICA RUBI MEJÍA ARCINIEGA
 AREA DE CONTABILIDAD DEL FONDO DE PENSIONES


 L.C. CARLOS VALERIANO GONZALEZ MARTINEZ
 AREA DE CONTABILIDAD DEL FONDO DE PENSIONES

DIRECCIÓN GENERAL DEL FONDO DE PENSIONES (a)
Estado Analítico del Ejercicio del Presupuesto de Egresos Detallado - LDF
Clasificación de Servicios Personales por Categoría
Del 1 de Enero al 31 de Diciembre de 2018 (b)
(PESOS)

Concepto (c)	Egresos					Subejercicio (e)
	Aprobado (d)	Ampliaciones/ (Reducciones)	Modificado	Devengado	Pagado	
I. Gasto No Etiquetado (I=A+B+C+D+E+F)	0.00	0.00	0.00	0.00	0.00	0.00
A. Personal Administrativo y de Servicio Público	0.00	0.00	0.00	0.00	0.00	0.00
B. Magisterio	0.00	0.00	0.00	0.00	0.00	0.00
C. Servicios de Salud (C=c1+c2)	0.00	0.00	0.00	0.00	0.00	0.00
c1) Personal Administrativo	0.00	0.00	0.00	0.00	0.00	0.00
c2) Personal Médico, Paramédico y afín	0.00	0.00	0.00	0.00	0.00	0.00
D. Seguridad Pública	0.00	0.00	0.00	0.00	0.00	0.00
E. Gastos asociados a la implementación de nuevas leyes federales o reformas a las mismas (E = e1 + e2)	0.00	0.00	0.00	0.00	0.00	0.00
e1) Nombre del Programa o Ley 1	0.00	0.00	0.00	0.00	0.00	0.00
e2) Nombre del Programa o Ley 2	0.00	0.00	0.00	0.00	0.00	0.00
F. Sentencias laborales definitivas	0.00	0.00	0.00	0.00	0.00	0.00
II. Gasto Etiquetado (II=A+B+C+D+E+F)	0.00	0.00	0.00	0.00	0.00	0.00
A. Personal Administrativo y de Servicio Público	0.00	0.00	0.00	0.00	0.00	0.00
B. Magisterio	0.00	0.00	0.00	0.00	0.00	0.00
C. Servicios de Salud (C=c1+c2)	0.00	0.00	0.00	0.00	0.00	0.00
c1) Personal Administrativo	0.00	0.00	0.00	0.00	0.00	0.00
c2) Personal Médico, Paramédico y afín	0.00	0.00	0.00	0.00	0.00	0.00
D. Seguridad Pública	0.00	0.00	0.00	0.00	0.00	0.00
E. Gastos asociados a la implementación de nuevas leyes federales o reformas a las mismas (E = e1 + e2)	0.00	0.00	0.00	0.00	0.00	0.00
e1) Nombre del Programa o Ley 1	0.00	0.00	0.00	0.00	0.00	0.00
e2) Nombre del Programa o Ley 2	0.00	0.00	0.00	0.00	0.00	0.00
F. Sentencias laborales definitivas	0.00	0.00	0.00	0.00	0.00	0.00
III. Total del Gasto en Servicios Personales (III = I + II)	0.00	0.00	0.00	0.00	0.00	0.00

Bajo protesta de decir verdad declaramos que los Estados Financieros y sus Notas son razonablemente correctos y responsabilidad del emisor


L.C. GUILLERMO ALVAREZ HERNANDEZ
DIRECTOR GENERAL DEL FONDO DE PENSIONES


L.A. VERONICA RUBI MEJIA ARCINIEGA
AREA DE CONTABILIDAD DEL FONDO DE PENSIONES


L.C. CARLOS VALERIANO GONZALEZ MARTINEZ
AREA DE CONTABILIDAD DEL FONDO DE PENSIONES

NOMBRE DEL ENTE PÚBLICO (a)
Guía de Cumplimiento de la Ley de Disciplina Financiera de las Entidades Federativas y Municipios
Del 1 de enero al 31 de diciembre de 20XN (b)

Indicadores de Observancia (c)	Implementación		Resultado		Fundamento (h)	Comentarios (i)
	SI	NO	Monto o valor (f)	Unidad (pesos/porcentaje) (g)		
	Mecanismo de Verificación (d)	Fecha estimada de cumplimiento (e)				
INDICADORES PRESUPUESTARIOS						
A. INDICADORES CUANTITATIVOS						
1 Balance Presupuestario Sostenible (j)						
a. Propuesto	SI	Iniciativa de Ley de Ingresos y Proyecto de Presupuesto de Egresos		0.00	pesos	Art. 6 y 19 de la LDF
b. Aprobado	SI	Ley de Ingresos y Presupuesto de Egresos		0.00	pesos	Art. 6 y 19 de la LDF
c. Ejercido	SI	Cuenta Pública / Formato 4 LDF		-151,826,664.22	pesos	Art. 6 y 19 de la LDF
2 Balance Presupuestario de Recursos Disponibles Sostenible (k)						
a. Propuesto	SI	Iniciativa de Ley de Ingresos y Proyecto de Presupuesto de Egresos		0.00	pesos	Art. 6 y 19 de la LDF
b. Aprobado	SI	Ley de Ingresos y Presupuesto de Egresos		0.00	pesos	Art. 6 y 19 de la LDF
c. Ejercido	SI	Cuenta Pública / Formato 4 LDF		-151,826,664.22	pesos	Art. 6 y 19 de la LDF
3 Financiamiento Neto dentro del Techo de Financiamiento Neto (l)						
a. Propuesto		Iniciativa de Ley de Ingresos		NO APLICA	pesos	Art. 6, 19 y 46 de la LDF
b. Aprobado		Ley de Ingresos		NO APLICA	pesos	Art. 6, 19 y 46 de la LDF
c. Ejercido		Cuenta Pública / Formato 4 LDF		NO APLICA	pesos	Art. 6, 19 y 46 de la LDF
4 Recursos destinados a la atención de desastres naturales						
a. Asignación al fideicomiso para desastres naturales (m)						
a.1 Aprobado		Reporte Trím. Formato 6 a)		NO APLICA	pesos	Art. 9 de la LDF
a.2 Pagado		Cuenta Pública / Formato 6 a)		NO APLICA	pesos	Art. 9 de la LDF
b. Aportación promedio realizada por la Entidad Federativa durante los 5 ejercicios previos, para infraestructura dañada por desastres naturales (n)		Autorizaciones de recursos aprobados por el FONDEN		NO APLICA	pesos	Art. 9 de la LDF
c. Saldo del fideicomiso para desastres naturales (o)		Cuenta Pública / Auxiliar de Cuentas		NO APLICA	pesos	Art. 9 de la LDF
d. Costo promedio de los últimos 5 ejercicios de la reconstrucción de infraestructura dañada por desastres naturales (p)		Autorizaciones de recursos aprobados por el FONDEN		NO APLICA	pesos	Art. 9 de la LDF
5 Techo para servicios personales (q)						
a. Asignación en el Presupuesto de Egresos	SI	Reporte Trím. Formato 6 d)		0.00	pesos	Art. 10 y 21 de la LDF
b. Ejercido	SI	Reporte Trím. Formato 6 d)		0.00	pesos	Art. 13 fracc. V y 21 de la LDF
6 Previsiones de gasto para compromisos de pago derivados de APPs (r)						
a. Asignación en el Presupuesto de Egresos		Presupuesto de Egresos		NO APLICA	pesos	Art. 11 y 21 de la LDF
7 Techo de ADEFAS para el ejercicio fiscal (s)						
a. Propuesto		Proyecto de Presupuesto de Egresos		NO APLICA	pesos	Art. 12 y 20 de la LDF
b. Aprobado		Reporte Trím. Formato 6 a)		NO APLICA	pesos	Art. 12 y 20 de la LDF
c. Ejercido		Cuenta Pública / Formato 6 a)		NO APLICA	pesos	Art. 12 y 20 de la LDF
B. INDICADORES CUALITATIVOS						
1 Iniciativa de Ley de Ingresos y Proyecto de Presupuesto de Egresos						

Hung

R
J

NOMBRE DEL ENTE PÚBLICO (a)
Guía de Cumplimiento de la Ley de Disciplina Financiera de las Entidades Federativas y Municipios
Del 1 de enero al 31 de diciembre de 20XN (b)

Indicadores de Observancia (c)	Implementación			Resultado		Fundamento (h)	Comentarios (i)
	SI	NO		Monto o valor (f)	Unidad (pesos/porcentaje) (g)		
	Mecanismo de Verificación (d)	Fecha estimada de cumplimiento (e)					
INDICADORES PRESUPUESTARIOS							
a. <i>Objetivos anuales, estrategias y metas para el ejercicio fiscal (t)</i>		Iniciativa de Ley de Ingresos y Proyecto de Presupuesto de Egresos			NO APLICA		Art. 5 y 18 de la LDF
b. <i>Proyecciones de ejercicios posteriores (u)</i>		Iniciativa de Ley de Ingresos y Proyecto de Presupuesto de Egresos / Formatos 7 a) y b)			NO APLICA		Art. 5 y 18 de la LDF
c. <i>Descripción de riesgos relevantes y propuestas de acción para enfrentarlos (v)</i>		Iniciativa de Ley de Ingresos y Proyecto de Presupuesto de Egresos			NO APLICA		Art. 5 y 18 de la LDF
d. <i>Resultados de ejercicios fiscales anteriores y el ejercicio fiscal en cuestión (w)</i>		Iniciativa de Ley de Ingresos y Proyecto de Presupuesto de Egresos / Formatos 7 c) y d)			NO APLICA		Art. 5 y 18 de la LDF
e. <i>Estudio actuarial de las pensiones de sus trabajadores (x)</i>		Proyecto de Presupuesto de Egresos / Formato 8			NO APLICA		Art. 5 y 18 de la LDF
2 Balance Presupuestario de Recursos Disponibles, en caso de ser negativo							
a. <i>Razones excepcionales que justifican el Balance Presupuestario de Recursos Disponibles negativo (y)</i>		Iniciativa de Ley de Ingresos o Proyecto de Presupuesto de Egresos			NO APLICA		Art. 6 y 19 de la LDF
b. <i>Fuente de recursos para cubrir el Balance Presupuestario de Recursos Disponibles negativo (z)</i>		Iniciativa de Ley de Ingresos o Proyecto de Presupuesto de Egresos			NO APLICA		Art. 6 y 19 de la LDF
c. <i>Número de ejercicios fiscales y acciones necesarias para cubrir el Balance Presupuestario de Recursos Disponibles negativo (aa)</i>		Iniciativa de Ley de Ingresos o Proyecto de Presupuesto de Egresos			NO APLICA		Art. 6 y 19 de la LDF
d. <i>Informes Trimestrales sobre el avance de las acciones para recuperar el Balance Presupuestario de Recursos Disponibles (bb)</i>		Reporte Trim. y Cuenta Pública			NO APLICA		Art. 6 y 19 de la LDF
3 is Personales							
a. <i>Remuneraciones de los servidores públicos (cc)</i>		Proyecto de Presupuesto			NO APLICA		Art. 10 y 21 de la LDF
b. <i>Previsiones salariales y económicas para cubrir incrementos salariales, creación de plazas y otros (dd)</i>		Proyecto de Presupuesto			NO APLICA		Art. 10 y 21 de la LDF
INDICADORES DEL EJERCICIO PRESUPUESTARIO							
A. INDICADORES CUANTITATIVOS							
1 Ingresos Excedentes derivados de Ingresos de Libre Disposición							
a. <i>Monto de Ingresos Excedentes derivados de ILD (ee)</i>	SI	Cuenta Pública / Formato 5			-185,401,387.56	pesos	Art. 14 y 21 de la LDF
b. <i>Monto de Ingresos Excedentes derivados de ILD destinados al fin del A. 14, fracción I de la LDF (ff)</i>	SI	Cuenta Pública			0.00	pesos	Art. 14 y 21 de la LDF
c. <i>Monto de Ingresos Excedentes derivados de ILD destinados al fin del A. 14, fracción II, a) de la LDF (gg)</i>	SI	Cuenta Pública			0.00	pesos	Art. 14 y 21 de la LDF
d. <i>Monto de Ingresos Excedentes derivados de ILD destinados al fin del A. 14, fracción II, b) de la LDF (hh)</i>	SI	Cuenta Pública			0.00	pesos	Art. 14 y 21 de la LDF
e. <i>Monto de Ingresos Excedentes derivados de ILD destinados al fin del artículo noveno transitorio de la LDF (ii)</i>	NO				0.00	pesos	Art. Noveno Transitorio de la LDF
B. INDICADORES CUALITATIVOS							
1 <i>Análisis Costo-Beneficio para programas o proyectos de inversión mayores a 10 millones de UDIS (jj)</i>		Página de internet de la Secretaría de Finanzas o Tesorería Municipal			NO APLICA		Art. 13 frac. III y 21 de la LDF

[Handwritten signature]

[Handwritten signature]

NOMBRE DEL ENTE PÚBLICO (a)
 Guía de Cumplimiento de la Ley de Disciplina Financiera de las Entidades Federativas y Municipios
 Del 1 de enero al 31 de diciembre de 20XX (b)

Indicadores de Observancia (c)	Implementación		Resultado		Fundamento (h)	Comentarios (i)
	SI	NO	Monto o valor (f)	Unidad (pesos/porcentaje) (g)		
	Mecanismo de Verificación (d)	Fecha estimada de cumplimiento (e)				
INDICADORES PRESUPUESTARIOS						
2 Análisis de conveniencia y análisis de transferencia de riesgos de los proyectos APPs (kk)	Página de internet de la Secretaría de Finanzas o Tesorería Municipal		NO APLICA		Art. 13 frac. III y 21 de la LDF	
3 Identificación de población objetivo, destino y temporalidad de subsidios (ll)	Página de internet de la Secretaría de Finanzas o Tesorería Municipal		NO APLICA		Art. 13 frac. VII y 21 de la LDF	
INDICADORES DE DEUDA PÚBLICA						
A. INDICADORES CUANTITATIVOS						
1 Obligaciones a Corto Plazo						
a. Límite de Obligaciones a Corto Plazo (mm)	NO		0.00	pesos	Art. 30 frac. I de la LDF	
b. Obligaciones a Corto Plazo (nn)	NO		0.00	pesos	Art. 30 frac. I de la LDF	

Bajo protesta de decir verdad declaramos que los Estados Financieros y sus Notas son razonablemente correctos y responsabilidad del emisor


 L.C. GUILLERMO ALVAREZ HERNANDEZ
 DIRECTOR GENERAL DEL FONDO DE PENSIONES

 L.C. CARLOS VALERIANO GONZALEZ MARTINEZ
 AREA DE CONTABILIDAD DEL FONDO DE PENSIONES


 L.A. VERÓNICA RUBI MEJÍA ARCINIEGA
 AREA DE CONTABILIDAD DEL FONDO DE PENSIONES