

**DIRECCIÓN GENERAL  
DEL FONDO DE  
PENSIONES**



**PODER EJECUTIVO NAYARIT  
FONDO DE PENSIONES**

**A) INTRODUCCIÓN:**

El Apartado B del artículo 121 de la Constitución Política del Estado Libre y Soberano de Nayarit establece que en los términos que fije la ley, los sujetos fiscalizables presentarán su Cuenta Pública del ejercicio fiscal correspondiente a más tardar el 15 de febrero del año siguiente.

En este sentido, la Ley del Órgano de Fiscalización Superior del Estado dispone en su artículo 34 que la Cuenta Pública y el Informe de Avance de Gestión Financiera serán presentados por los sujetos obligados al Congreso, en términos de esta ley, a través del Órgano, el cual deberá remitir el Informe del Resultado por conducto de la Comisión.

En lo que compete al Poder Ejecutivo, el artículo 69, fracción V, inciso a, de la Constitución local señala como facultad y obligación del Gobernador remitir a la legislatura la cuenta de todos los caudales del Estado, en los términos que previene la propia Constitución.

Al respecto, el Plan Estatal de Desarrollo de Nayarit 2011 – 2017 dentro del Objetivo Estratégico denominado Gobernabilidad introdujo el tema "Modelo de Gestión Pública y Transparencia" cuyo objetivo específico consiste en aplicar un modelo de reingeniería en la administración pública estatal para eficientar, transparentar y modernizar los procesos administrativos.

JL

at.





**PODER EJECUTIVO NAYARIT**  
**FONDO DE PENSIONES**

El modelo de gestión citado en el párrafo anterior tiene como estrategia implementar un programa de modernización de la administración pública estatal, habiendo establecido como una de sus líneas de acción instrumentar un sistema adecuado de rendición de cuentas.

Es por ello que la administración actual ha centrado sus esfuerzos en dar cumplimiento a las disposiciones vigentes en materia de información contable y presupuestaria tanto en el ámbito estatal como a nivel nacional, aportando mayores elementos para el escrutinio público, que permitan a los usuarios de la información comprender de una mejor manera los resultados del desempeño gubernamental, así como el grado de congruencia con el Plan Estatal de Desarrollo y los avances en la elaboración de los planes sectoriales, regionales y especiales que de él se derivan.

Con esa finalidad y conforme al propósito específico de cumplir con las obligaciones impuestas por la Ley General de Contabilidad Gubernamental, que rige en todo el territorio nacional, el Poder Ejecutivo del Estado ha realizado las adecuaciones pertinentes a sus sistemas de información y a los mecanismos de registro de las operaciones, atendiendo las disposiciones que marca dicho ordenamiento legal y mediante la adopción e implementación de la normatividad y lineamientos emitidos por el Consejo Nacional de Armonización Contable (CONAC).

A handwritten signature in black ink, appearing to be a stylized 'J' or 'G' followed by a flourish.

A handwritten signature in blue ink, appearing to be a stylized 'A' or 'B' followed by a flourish.



**PODER EJECUTIVO NAYARIT  
FONDO DE PENSIONES**

El artículo 52 de la Ley General en comento, señala que los estados financieros y demás información presupuestaria, programática y contable que emanen de los registros de los entes públicos, serán la base para la emisión de informes periódicos y formulación de la cuenta pública anual.

El Marco Metodológico sobre la forma y términos en que deberá orientarse el desarrollo del análisis de los componentes de las finanzas públicas con relación a los objetivos y prioridades que, en la materia, establezca la planeación del desarrollo, para su integración en la Cuenta Pública, define a la "Cuenta Pública" como el documento mediante el cual el Poder Ejecutivo informa anualmente al Poder Legislativo, y a la sociedad en general, sobre los resultados logrados con la ejecución de la Ley de Ingresos y el ejercicio del Presupuesto de Egresos aprobado para cada ejercicio fiscal.

La Cuenta Pública del Poder Ejecutivo correspondiente al Ejercicio Fiscal 2016 ha sido preparada con sujeción a las disposiciones establecidas en la Ley General de Contabilidad Gubernamental y de conformidad con la normatividad y lineamientos que en la materia ha expedido el Consejo Nacional de Armonización Contable (CONAC).

En el presente documento se presenta la información contable, presupuestaria y programática así como el análisis cualitativo de los indicadores de la postura fiscal a que hacen referencia el artículo 53 de la Ley mencionada y el artículo 33 de la Ley del Órgano de Fiscalización Superior del Estado.

A handwritten signature in black ink, appearing to be a stylized 'C' or similar character.

A handwritten signature in blue ink, appearing to be the letters 'al'.





**PODER EJECUTIVO NAYARIT  
FONDO DE PENSIONES**

La información contable está constituida por los Estados Financieros, informes y notas que se acompañan a los mismos.

La información presupuestaria se integra con los Estados analíticos de Ingresos y del Ejercicio del Presupuesto de Egresos, así como la información del Endeudamiento Neto e Intereses de la Deuda.

La información programática contiene el ejercicio del gasto por categoría programática, los programas y proyectos de inversión, así como los indicadores de resultados.

Por su parte, el Análisis Cualitativo de los Indicadores de la Postura Fiscal está integrado por los componentes de las finanzas públicas, es decir: los Ingresos Presupuestarios; Gastos Presupuestarios, que contiene un apartado relativo a la aplicación de recursos provenientes del gobierno federal; Postura Fiscal (incluye el panorama económico) y Deuda Pública.

Cabe señalar que en el caso de este Organismo no se reciben recursos federales, por tal motivo no se presentan relación de cuentas bancarias; esto en cumplimiento a lo establecido en la Norma que para tal efecto emitió el CONAC, publicada en el Diario Oficial de la Federación el día 3 de Abril de 2013.

A handwritten mark consisting of a vertical line with a small hook at the top and a horizontal line at the bottom, resembling a stylized signature or checkmark.

A handwritten signature in blue ink, appearing to be the initials "AL" or similar.



**PODER EJECUTIVO NAYARIT  
FONDO DE PENSIONES**

**B). CONTENIDO:**

**I. Información contable, con la desagregación siguiente:**

- a) Estado de situación financiera;
- b) Estado de actividades
- c) Estado de variación en la hacienda pública;
- d) Estado de cambios en la situación financiera;
- e) Estado de flujos de efectivo;
- f) Estado analítico del activo;
- g) Estado analítico de la deuda, del cual se derivarán las siguientes clasificaciones: a). Corto y largo plazo y b). Fuentes de financiamiento; No aplica.
- h) Informes sobre pasivos contingentes; No aplica.
- i) Notas a los estados financieros \*notas de desglose \*notas de memoria (cuentas de orden) \*notas de gestión administrativa.

**II. Información presupuestaria, con la desagregación siguiente:**

- a) Estado analítico de ingresos, del que se derivará la presentación de clasificación económica por fuente de financiamiento y concepto, incluyendo los ingresos excedentes generados; de la siguiente manera:
  - Por rubro de ingresos.
  - Por fuente de financiamiento.
- b) Estado analítico del ejercicio del presupuesto de egresos del que se derivarán las siguientes clasificaciones:
  - Clasificación por Objeto de Gasto (Capítulo y Concepto).





**PODER EJECUTIVO NAYARIT  
FONDO DE PENSIONES**

- Clasificación Económica (por Tipo de Gasto).  
Clasificación Administrativa
  - Clasificación Funcional (Finalidad y Función)
- c) Endeudamiento neto, financiamiento menos amortización, del que derivará la clasificación por su origen en interno y externo; no aplica.
- d) Intereses de la deuda; no aplica.
- e) Un flujo de fondos que resuma todas las operaciones y los indicadores de la postura fiscal.

**III. Información programática, con la desagregación siguiente:**

- a) Gastos por categoría programática;
- b) Programas y proyectos de inversión;
- c) Indicaciones de resultados.

**C). ANEXOS:**

- a) Relación de bienes muebles que componen el patrimonio.
- b) Relación de bienes inmuebles que componen el patrimonio. **No aplica.**
- c) Relación de cuentas bancarias productivas específicas, en las que se depositaron los recursos federales transferidos, por cualquier concepto. **No aplica.**
- d) Relación de esquemas bursátiles y de coberturas financieras. **No Aplica**
- e) Información adicional que dispongan otras leyes. **No Aplica**

Cuenta Pública 2016  
Estado de Situación Financiera  
Al 31 de diciembre de 2016 y 2015  
(Pesos)  
FONDO DE PENSIONES

Ente Público: \_\_\_\_\_

| CONCEPTO  | Año                   |                       | CONCEPTO  | Año                   |                       |
|---|-----------------------|-----------------------|---|-----------------------|-----------------------|
|   | 2016                  | 2015                  |   | 2016                  | 2015                  |
| <b>ACTIVO</b>   |                       |                       | <b>PASIVO</b>   |                       |                       |
| <i>Activo Circulante</i>                                      |                       |                       | <i>Pasivo Circulante</i>  |                       |                       |
| Efectivo y Equivalentes                                       | 503,620,592.69        | 517,825,480.71        | Cuentas por Pagar a Corto Plazo   | 1,246,560.24          | 2,400.00              |
| Derechos a Recibir Efectivo o Equivalentes                    | 1,272,600.00          | 0.00                  | Documentos por Pagar a Corto Plazo  | 0.00                  | 0.00                  |
| Derechos a Recibir Bienes o Servicios                         | 0.00                  | 0.00                  | Porción a Corto Plazo de la Deuda Pública a Largo Plazo                             | 0.00                  | 0.00                  |
| Inventarios   | 0.00                  | 0.00                  | Títulos y Valores a Corto Plazo   | 0.00                  | 0.00                  |
| Almacenes   | 0.00                  | 0.00                  | Pasivos Diferidos a Corto Plazo   | 0.00                  | 0.00                  |
| Estimación por Pérdida o Deterioro de Activos Circulantes     | 0.00                  | 0.00                  | Fondos y Bienes de Terceros en Garantía y/o Administración a Corto Plazo            | 0.00                  | 0.00                  |
| Otros Activos Circulantes                                     | 0.00                  | 0.00                  | Provisiones a Corto Plazo   | 0.00                  | 0.00                  |
| <b>Total de Activos Circulantes</b>                           | <b>504,893,192.69</b> | <b>517,825,480.71</b> | Otros Pasivos a Corto Plazo   | 0.00                  | 0.00                  |
| <i>Activo No Circulante</i>                                   |                       |                       | <b>Total de Pasivos Circulantes</b>   | <b>1,246,560.24</b>   | <b>2,400.00</b>       |
| Inversiones Financieras a Largo Plazo                         | 0.00                  | 0.00                  | <i>Pasivo No Circulante</i>   |                       |                       |
| Derechos a Recibir Efectivo o Equivalentes a Largo Plazo      | 0.00                  | 0.00                  | Cuentas por Pagar a Largo Plazo   | 0.00                  | 0.00                  |
| Bienes Inmuebles, Infraestructura y Construcciones en Proceso | 0.00                  | 0.00                  | Documentos por Pagar a Largo Plazo  | 0.00                  | 0.00                  |
| Bienes Muebles  | 98,192.62             | 57,005.44             | Deuda Pública a Largo Plazo   | 0.00                  | 0.00                  |
| Activos Intangibles   | 0.00                  | 0.00                  | Pasivos Diferidos a Largo Plazo   | 0.00                  | 0.00                  |
| Depreciación, Deterioro y Amortización Acumulada de Bienes    | 0.00                  | 0.00                  | Fondos y Bienes de Terceros en Garantía y/o en Administración a Largo Plazo         | 0.00                  | 0.00                  |
| Activos Diferidos   | 0.00                  | 0.00                  | Provisiones a Largo Plazo   | 0.00                  | 0.00                  |
| Estimación por Pérdida o Deterioro de Activos no Circulantes  | 0.00                  | 0.00                  | <b>Total de Pasivos No Circulantes</b>  | <b>0.00</b>           | <b>0.00</b>           |
| Otros Activos no Circulantes                                  | 0.00                  | 0.00                  | <b>Total del Pasivo</b>   | <b>1,246,560.24</b>   | <b>2,400.00</b>       |
| <b>Total de Activos No Circulantes</b>                        | <b>98,192.62</b>      | <b>57,005.44</b>      | <b>HACIENDA PÚBLICA/ PATRIMONIO</b>   |                       |                       |
| <b>Total del Activo</b>                                       | <b>504,991,385.31</b> | <b>517,882,486.15</b> | <i>Hacienda Pública/Patrimonio Contribuido</i>                                      | 0.00                  | 0.00                  |
|   |                       |                       | Aportaciones  | 0.00                  | 0.00                  |
|   |                       |                       | Donaciones de Capital   | 0.00                  | 0.00                  |
|   |                       |                       | Actualización de la Hacienda Pública / Patrimonio                                   | 0.00                  | 0.00                  |
|   |                       |                       | <b>Hacienda Pública/Patrimonio Generado</b>   | <b>503,744,825.07</b> | <b>517,880,086.15</b> |
|   |                       |                       | Resultados del Ejercicio (Ahorro / Desahorro)                                       | -14,135,261.08        | -54,809,105.34        |
|   |                       |                       | Resultados de Ejercicios Anteriores   | 517,880,086.15        | 572,689,191.49        |
|   |                       |                       | Revalúos  | 0.00                  | 0.00                  |
|   |                       |                       | Reservas  | 0.00                  | 0.00                  |
|   |                       |                       | Rectificaciones de Resultados de Ejercicios Anteriores                              | 0.00                  | 0.00                  |
|   |                       |                       | <b>Exceso o Insuficiencia en la Actualización de la Hacienda Pública/Patrimonio</b> | <b>0.00</b>           | <b>0.00</b>           |
|   |                       |                       | Resultado por Posición Monetaria  | 0.00                  | 0.00                  |
|   |                       |                       | Resultado por Tenencia de Activos no Monetarios                                     | 0.00                  | 0.00                  |
|   |                       |                       | <b>Total Hacienda Pública/ Patrimonio</b>   | <b>503,744,825.07</b> | <b>517,880,086.15</b> |
|   |                       |                       | <b>Total del Pasivo y Hacienda Pública / Patrimonio</b>                             | <b>504,991,385.31</b> | <b>517,882,486.15</b> |

Bajo protesta de decir verdad declaro que los Estados Financieros y sus Notas son razonablemente correctos y responsabilidad del emisor

LIC. JOSE DE JESUS JIMENEZ ROBLES  
DIRECTOR GENERAL DEL FONDO DE PENSIONES

LIC. OSCAR P. LOPEZ LOMELI  
ADMINISTRADOR DEL FONDO DE PENSIONES



Cuenta Pública 2016  
Estado de Actividades  
Del 1 de enero al 31 de diciembre de 2016 y 2015  
(Pesos)

Ente Público: \_\_\_\_\_

FONDO DE PENSIONES

| Concepto   | 2016                  | 2015                  | Concepto  | 2016                  | 2015                  |
|--|-----------------------|-----------------------|---|-----------------------|-----------------------|
| <b>INGRESOS Y OTROS BENEFICIOS</b>   |                       |                       | <b>GASTOS Y OTRAS PÉRDIDAS</b>  |                       |                       |
| Ingresos de la Gestión   | 881,417,739.84        | 551,503,437.95        | Gastos de Funcionamiento  | 56,905,442.90         | 5,307,045.27          |
| Impuestos  | 0.00                  | 0.00                  | Servicios Personales  | 0.00                  | 0.00                  |
| Cuotas y Aportaciones de Seguridad Social  | 858,649,326.46        | 532,486,011.27        | Materiales y Suministros  | 46,565.02             | 35,972.84             |
| Contribuciones de Mejoras  | 0.00                  | 0.00                  | Servicios Generales   | 56,858,877.88         | 5,271,072.43          |
| Derechos   | 0.00                  | 0.00                  | <b>Transferencia, Asignaciones, Subsidios y Otras Ayudas</b>                      | <b>838,647,558.02</b> | <b>601,005,498.02</b> |
| Productos de Tipo Corriente  | 22,788,413.38         | 19,017,426.68         | Transferencias Internas y Asignaciones al Sector Público                          | 0.00                  | 0.00                  |
| Aprovechamientos de Tipo Corriente   | 0.00                  | 0.00                  | Transferencias al Resto del Sector Público  | 0.00                  | 0.00                  |
| Ingresos por Venta de Bienes y Servicios   | 0.00                  | 0.00                  | Subsidios y Subvenciones  | 0.00                  | 0.00                  |
| Ingresos no Comprendidos en las Fracciones de la Ley de Ingresos Causados en Ejercicios Fiscales Anteriores Pendientes de Liquidación o Pago | 0.00                  | 0.00                  | Ayudas Sociales   | 0.00                  | 0.00                  |
| <b>Participaciones, Aportaciones, Transferencias, Asignaciones, Subsidios y Otras Ayudas</b>   | <b>0.00</b>           | <b>0.00</b>           | Pensiones y Jubilaciones  | 838,647,558.02        | 601,005,498.02        |
| Participaciones y Aportaciones   | 0.00                  | 0.00                  | Transferencias a Fideicomisos, Mandatos y Contratos Análogos                      | 0.00                  | 0.00                  |
| Transferencia, Asignaciones, Subsidios y Otras ayudas  | 0.00                  | 0.00                  | Transferencias a la Seguridad Social  | 0.00                  | 0.00                  |
| <b>Otros Ingresos y Beneficios</b>   | <b>0.00</b>           | <b>0.00</b>           | Donativos   | 0.00                  | 0.00                  |
| Ingresos Financieros   | 0.00                  | 0.00                  | Transferencias al Exterior  | 0.00                  | 0.00                  |
| Incremento por Variación de Inventarios  | 0.00                  | 0.00                  | <b>Participaciones y Aportaciones</b>   | <b>0.00</b>           | <b>0.00</b>           |
| Disminución del Exceso de Estimaciones por Pérdida o Deterioro u Obsolescencia   | 0.00                  | 0.00                  | Participaciones   | 0.00                  | 0.00                  |
| Disminución del Exceso de Provisiones  | 0.00                  | 0.00                  | Aportaciones  | 0.00                  | 0.00                  |
| Otros Ingresos y Beneficios Varios   | 0.00                  | 0.00                  | Convenios   | 0.00                  | 0.00                  |
| <b>Total de Ingresos y Otros Beneficios</b>  | <b>881,417,739.84</b> | <b>551,503,437.95</b> | <b>Intereses, Comisiones y Otros Gastos de la Deuda Pública</b>                   | <b>0.00</b>           | <b>0.00</b>           |
|  |                       |                       | Intereses de la Deuda Pública   | 0.00                  | 0.00                  |
|  |                       |                       | Comisiones de la Deuda Pública  | 0.00                  | 0.00                  |
|  |                       |                       | Gastos de la Deuda Pública  | 0.00                  | 0.00                  |
|  |                       |                       | Costo por Coberturas  | 0.00                  | 0.00                  |
|  |                       |                       | Apoyos Financieros  | 0.00                  | 0.00                  |
|  |                       |                       | <b>Otros Gastos y Pérdidas Extraordinarias</b>                                    | <b>0.00</b>           | <b>0.00</b>           |
|  |                       |                       | Estimaciones, Depreciaciones, Deterioros, Obsolescencia y Amortizaciones          | 0.00                  | 0.00                  |
|  |                       |                       | Provisiones   | 0.00                  | 0.00                  |
|  |                       |                       | Disminución de Inventarios  | 0.00                  | 0.00                  |
|  |                       |                       | Aumento por Insuficiencia de Estimaciones por Pérdida o Deterioro y Obsolescencia | 0.00                  | 0.00                  |
|  |                       |                       | Aumento por Insuficiencia de Provisiones  | 0.00                  | 0.00                  |
|  |                       |                       | Otros Gastos  | 0.00                  | 0.00                  |
|  |                       |                       | <b>Inversión Pública</b>  | <b>0.00</b>           | <b>0.00</b>           |
|  |                       |                       | Inversión Pública no Capitalizable  | 0.00                  | 0.00                  |
|  |                       |                       | <b>Total de Gastos y Otras Pérdidas</b>   | <b>895,553,000.92</b> | <b>606,312,543.29</b> |
|  |                       |                       | <b>Resultados del Ejercicio (Ahorro/Desahorro)</b>                                | <b>-14,135,261.08</b> | <b>-54,809,105.34</b> |

Bajo protesta de decir verdad declaramos que los Estados Financieros y sus Notas son razonablemente correctos y responsabilidad del emisor

LIC. JOSE DE JESUS JIMENEZ ROBLES  
DIRECTOR GENERAL DEL FONDO DE PENSIONES

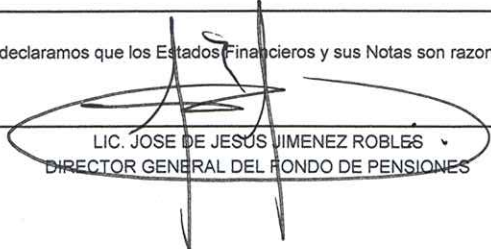
LIC. OSCAR LOPEZ LOMELI  
ADMINISTRADOR DEL FONDO DE PENSIONES


**Cuenta Pública 2016**  
**Estado de Variación en la Hacienda Pública**  
**Del 1 de enero al 31 de diciembre de 2016 y 2015**  
**(pesos)**

Ente Público: FONDO DE PENSIONES

| Concepto   | Hacienda Pública/Patrimonio Contribuido | Hacienda Pública/Patrimonio Generado de Ejercicios Anteriores | Hacienda Pública/Patrimonio Generado del Ejercicio | Ajustes por Cambios de Valor | TOTAL          |
|--|---|---|--|------------------------------|----------------|
| <b>Rectificaciones de Resultados de Ejercicios Anteriores</b>                | 0.00                                    | 0.00  | 0.00   | 0.00                         | 0.00           |
| <b>Patrimonio Neto Inicial Ajustado del Ejercicio</b>                        | 0.00                                    | 0.00  | 0.00   | 0.00                         | 0.00           |
| Aportaciones   | 0.00                                    | 0.00  | 0.00   | 0.00                         | 0.00           |
| Donaciones de Capital  | 0.00                                    | 0.00  | 0.00   | 0.00                         | 0.00           |
| Actualización de la Hacienda Pública/Patrimonio                              | 0.00                                    | 0.00  | 0.00   | 0.00                         | 0.00           |
| <b>Variaciones de la Hacienda Pública/Patrimonio Neto del Ejercicio</b>      | 0.00                                    | 0.00  | -54,809,105.34                                     | 0.00                         | -54,809,105.34 |
| Resultados del Ejercicio (Ahorro/Desahorro)                                  | 0.00                                    | 0.00  | -54,809,105.34                                     | 0.00                         | -54,809,105.34 |
| Resultados de Ejercicios Anteriores  | 0.00                                    | 0.00  | 0.00   | 0.00                         | 0.00           |
| Revalúos   | 0.00                                    | 0.00  | 0.00   | 0.00                         | 0.00           |
| Reservas   | 0.00                                    | 0.00  | 0.00   | 0.00                         | 0.00           |
| <b>Hacienda Pública/Patrimonio Neto Final del Ejercicio 2015</b>             | 0.00                                    | 0.00  | -54,809,105.34                                     | 0.00                         | -54,809,105.34 |
| <b>Cambios en la Hacienda Pública/Patrimonio Neto del Ejercicio 2016</b>     | 0.00                                    | 0.00  | 0.00   | 0.00                         | 0.00           |
| Aportaciones   | 0.00                                    | 0.00  | 0.00   | 0.00                         | 0.00           |
| Donaciones de Capital  | 0.00                                    | 0.00  | 0.00   | 0.00                         | 0.00           |
| Actualización de la Hacienda Pública/Patrimonio                              | 0.00                                    | 0.00  | 0.00   | 0.00                         | 0.00           |
| <b>Variaciones de la Hacienda Pública/Patrimonio Neto del Ejercicio 2016</b> | 0.00                                    | 517,880,086.15  | 40,673,844.26                                      | 0.00                         | 558,553,930.41 |
| Resultados del Ejercicio (Ahorro/Desahorro)                                  | 0.00                                    | 0.00  | 40,673,844.26                                      | 0.00                         | 40,673,844.26  |
| Resultados de Ejercicios Anteriores  | 0.00                                    | 517,880,086.15  | 0.00   | 0.00                         | 517,880,086.15 |
| Revalúos   | 0.00                                    | 0.00  | 0.00   | 0.00                         | 0.00           |
| Reservas   | 0.00                                    | 0.00  | 0.00   | 0.00                         | 0.00           |
| <b>Saldo Neto en la Hacienda Pública / Patrimonio 2016</b>                   | 0.00                                    | 517,880,086.15  | -14,135,261.08                                     | 0.00                         | 503,744,825.07 |

Bajo protesta de decir verdad declaramos que los Estados Financieros y sus Notas son razonablemente correctos y responsabilidad del emisor

  
 LIC. JOSE DE JESUS JIMENEZ ROBLES  
 DIRECTOR GENERAL DEL FONDO DE PENSIONES

  
 LIC. OSCAR P. LOPEZ LOMELI  
 ADMINISTRADOR DEL FONDO DE PENSIONES




Cuenta Pública 2016  
Estado de Cambios en la Situación Financiera  
Del 1 de enero al 31 de diciembre de 2016 y 2015  
(Pesos)

Ente Público: \_\_\_\_\_

FONDO DE PENSIONES

| Concepto  | Origen               | Aplicación          | Concepto  | Origen               | Aplicación           |
|---|----------------------|---------------------|---|----------------------|----------------------|
| <b>ACTIVO</b>   | <b>14,204,888.02</b> | <b>1,313,787.18</b> | <b>PASIVO</b>   | <b>1,244,160.24</b>  | <b>0.00</b>          |
| <b>Activo Circulante</b>                                      | <b>14,204,888.02</b> | <b>1,272,600.00</b> | <b>Pasivo Circulante</b>  | <b>1,244,160.24</b>  | <b>0.00</b>          |
| Efectivo y Equivalentes                                       | 14,204,888.02        | 0.00                | Cuentas por Pagar a Corto Plazo   | 1,244,160.24         | 0.00                 |
| Derechos a Recibir Efectivo o Equivalentes                    | 0.00                 | 1,272,600.00        | Documentos por Pagar a Corto Plazo  | 0.00                 | 0.00                 |
| Derechos a Recibir Bienes o Servicios                         | 0.00                 | 0.00                | Porción a Corto Plazo de la Deuda Pública a Largo Plazo                             | 0.00                 | 0.00                 |
| Inventarios   | 0.00                 | 0.00                | Títulos y Valores a Corto Plazo   | 0.00                 | 0.00                 |
| Almacenes   | 0.00                 | 0.00                | Pasivos Diferidos a Corto Plazo   | 0.00                 | 0.00                 |
| Estimación por Pérdida o Deterioro de Activos Circulantes     | 0.00                 | 0.00                | Fondos y Bienes de Terceros en Garantía y/o Administración a Corto Plazo            | 0.00                 | 0.00                 |
| Otros Activos Circulantes                                     | 0.00                 | 0.00                | Provisiones a Corto Plazo   | 0.00                 | 0.00                 |
|   |                      |                     | Otros Pasivos a Corto Plazo   | 0.00                 | 0.00                 |
| <b>Activo No Circulante</b>                                   | <b>0.00</b>          | <b>41,187.18</b>    | <b>Pasivo No Circulante</b>   | <b>0.00</b>          | <b>0.00</b>          |
| Inversiones Financieras a Largo Plazo                         | 0.00                 | 0.00                | Cuentas por Pagar a Largo Plazo   | 0.00                 | 0.00                 |
| Derechos a Recibir Efectivo o Equivalentes a Largo Plazo      | 0.00                 | 0.00                | Documentos por Pagar a Largo Plazo  | 0.00                 | 0.00                 |
| Bienes Inmuebles, Infraestructura y Construcciones en Proceso | 0.00                 | 0.00                | Deuda Pública a Largo Plazo   | 0.00                 | 0.00                 |
| Bienes Muebles  | 0.00                 | 41,187.18           | Pasivos Diferidos a Largo Plazo   | 0.00                 | 0.00                 |
| Activos Intangibles   | 0.00                 | 0.00                | Fondos y Bienes de Terceros en Garantía y/o en Administración a Largo Plazo         | 0.00                 | 0.00                 |
| Depreciación, Deterioro y Amortización Acumulada de Bienes    | 0.00                 | 0.00                | Provisiones a Largo Plazo   | 0.00                 | 0.00                 |
| Activos Diferidos   | 0.00                 | 0.00                |   |                      |                      |
| Estimación por Pérdida o Deterioro de Activos no Circulantes  | 0.00                 | 0.00                | <b>HACIENDA PÚBLICA/ PATRIMONIO</b>   | <b>40,673,844.26</b> | <b>54,809,105.34</b> |
| Otros Activos no Circulantes                                  | 0.00                 | 0.00                | <b>Hacienda Pública/Patrimonio Contribuido</b>                                      | <b>0.00</b>          | <b>0.00</b>          |
|   |                      |                     | Aportaciones  | 0.00                 | 0.00                 |
|   |                      |                     | Donaciones de Capital   | 0.00                 | 0.00                 |
|   |                      |                     | Actualización de la Hacienda Pública / Patrimonio                                   | 0.00                 | 0.00                 |
|   |                      |                     | <b>Hacienda Pública/Patrimonio Generado</b>   | <b>40,673,844.26</b> | <b>54,809,105.34</b> |
|   |                      |                     | Resultados del Ejercicio (Ahorro / Desahorro)                                       | 40,673,844.26        | 0.00                 |
|   |                      |                     | Resultados de Ejercicios Anteriores   | 0.00                 | 54,809,105.34        |
|   |                      |                     | Revalúos  | 0.00                 | 0.00                 |
|   |                      |                     | Reservas  | 0.00                 | 0.00                 |
|   |                      |                     | Rectificaciones de Resultados de Ejercicios Anteriores                              | 0.00                 | 0.00                 |
|   |                      |                     | <b>Exceso o Insuficiencia en la Actualización de la Hacienda Pública/Patrimonio</b> | <b>0.00</b>          | <b>0.00</b>          |
|   |                      |                     | Resultado por Posición Monetaria  | 0.00                 | 0.00                 |
|   |                      |                     | Resultado por Tenencia de Activos no Monetarios                                     | 0.00                 | 0.00                 |

Bajo protesta de decir verdad declaramos que los Estados Financieros y sus Notas son razonablemente correctos y responsabilidad del emisor

  
 LIC. JOSE DE JESUS JIMENEZ ROBLES  
 DIRECTOR GENERAL DEL FONDO DE PENSIONES

  
 LIC. OSCAR P. LOPEZ LOMELI  
 ADMINISTRADOR DEL FONDO DE PENSIONES

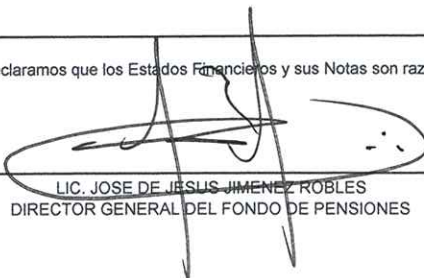
Cuenta Pública 2016  
Estado de Flujos de Efectivo  
Del 1 de enero al 31 de diciembre de 2016 y 2015  
(Pesos)


Ente Público: \_\_\_\_\_

FONDO DE PENSIONES

| Concepto   | 2016                  | 2015                  | Concepto   | 2016                  | 2015                  |
|--|-----------------------|-----------------------|--|-----------------------|-----------------------|
| <b>Flujos de Efectivo de las Actividades de Operación</b>  |                       |                       | <b>Flujos de Efectivo de las Actividades de Inversión</b>                    |                       |                       |
| <b>Origen</b>  | <b>950,010,094.00</b> | <b>572,134,822.23</b> | <b>Origen</b>  | <b>0.00</b>           | <b>0.00</b>           |
| Impuestos  | 0.00                  | 0.00                  | Bienes Inmuebles, Infraestructura y Construcciones en Proceso                | 0.00                  | 0.00                  |
| Cuotas y Aportaciones de Seguridad Social  | 927,241,680.62        | 572,134,822.23        | Bienes Muebles   | 0.00                  | 0.00                  |
| Contribuciones de mejoras  | 0.00                  | 0.00                  | Otros Orígenes de Inversión  | 0.00                  | 0.00                  |
| Derechos   | 0.00                  | 0.00                  | <b>Aplicación</b>  | <b>41,187.18</b>      | <b>0.00</b>           |
| Productos de Tipo Corriente  | 22,768,413.38         | 0.00                  | Bienes Inmuebles, Infraestructura y Construcciones en Proceso                | 0.00                  | 0.00                  |
| Aprovechamientos de Tipo Corriente   | 0.00                  | 0.00                  | Bienes Muebles   | 41,187.18             | 0.00                  |
| Ingresos por Venta de Bienes y Servicios   | 0.00                  | 0.00                  | Otras Aplicaciones de Inversión  | 0.00                  | 0.00                  |
| Ingresos no Comprendidos en las Fracciones de la Ley de Ingresos Causados en Ejercicios Fiscales Anteriores Pendientes de Liquidación o Pago | 0.00                  | 0.00                  | <b>Flujos Netos de Efectivo por Actividades de Inversión</b>                 | <b>-41,187.18</b>     | <b>0.00</b>           |
| Participaciones y Aportaciones   | 0.00                  | 0.00                  | <b>Flujo de Efectivo de las Actividades de Financiamiento</b>                |                       |                       |
| Transferencias, Asignaciones y Subsidios y Otras Ayudas  | 0.00                  | 0.00                  | <b>Origen</b>  | <b>0.00</b>           | <b>0.00</b>           |
| Otros Orígenes de Operación  | 0.00                  | 0.00                  | Endeudamiento Neto   | 0.00                  | 0.00                  |
| <b>Aplicación</b>  | <b>964,173,794.84</b> | <b>626,941,527.57</b> | Interno  | 0.00                  | 0.00                  |
| Servicios Personales   | 0.00                  | 0.00                  | Externo  | 0.00                  | 0.00                  |
| Materiales y Suministros   | 46,565.02             | 35,972.84             | Otros Orígenes de Financiamiento   | 0.00                  | 0.00                  |
| Servicios Generales  | 57,525,085.76         | 5,288,007.22          | <b>Aplicación</b>  | <b>0.00</b>           | <b>0.00</b>           |
| Transferencias Internas y Asignaciones al Sector Público   | 0.00                  | 0.00                  | Servicios de la Deuda  | 0.00                  | 0.00                  |
| Transferencias al resto del Sector Público   | 0.00                  | 0.00                  | Interno  | 0.00                  | 0.00                  |
| Subsidios y Subvenciones   | 0.00                  | 0.00                  | Externo  | 0.00                  | 0.00                  |
| Ayudas Sociales  | 0.00                  | 0.00                  | Otras Aplicaciones de Financiamiento   | 0.00                  | 0.00                  |
| Pensiones y Jubilaciones   | 864,602,101.66        | 601,085,914.03        | <b>Flujos netos de Efectivo por Actividades de Financiamiento</b>            | <b>0.00</b>           | <b>0.00</b>           |
| Transferencias a Fideicomisos, Mandatos y Contratos Análogos   | 0.00                  | 0.00                  | <b>Incremento/Disminución Neta en el Efectivo y Equivalentes al Efectivo</b> | <b>-14,204,888.02</b> | <b>-54,806,705.34</b> |
| Transferencias a la Seguridad Social   | 0.00                  | 0.00                  | <b>Efectivo y Equivalentes al Efectivo al inicio del Ejercicio</b>           | <b>517,825,480.71</b> | <b>572,632,186.05</b> |
| Donativos  | 0.00                  | 0.00                  | <b>Efectivo y Equivalentes al Efectivo al final del Ejercicio</b>            | <b>503,620,592.69</b> | <b>517,825,480.71</b> |
| Transferencias al Exterior   | 0.00                  | 0.00                  |  |                       |                       |
| Participaciones  | 0.00                  | 0.00                  |  |                       |                       |
| Aportaciones   | 0.00                  | 0.00                  |  |                       |                       |
| Convenios  | 0.00                  | 0.00                  |  |                       |                       |
| Otras Aplicaciones de Operación  | 42,000,042.40         | 20,531,633.48         |  |                       |                       |
| <b>Flujos Netos de Efectivo por Actividades de Operación</b>   | <b>-14,163,700.84</b> | <b>-54,806,705.34</b> |  |                       |                       |

Bajo protesta de decir verdad declaramos que los Estados Financieros y sus Notas son razonablemente correctos y responsabilidad del emisor

  
 LIC. JOSE DE JESÚS JIMÉNEZ ROBLES  
 DIRECTOR GENERAL DEL FONDO DE PENSIONES

  
 LIC. OSCAR P. LOPEZ LOMELI  
 ADMINISTRADOR DEL FONDO DE PENSIONES

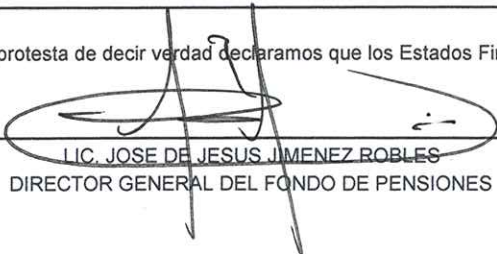
Cuenta Pública 2016  
Estado Analítico del Activo  
Del 1 de enero al 31 de diciembre de 2016  
(Pesos)


Ente Público: \_\_\_\_\_

**FONDO DE PENSIONES**

| Concepto  | Saldo Inicial<br>1    | Cargos del Periodo<br>2 | Abonos del Periodo<br>3 | Saldo Final<br>4 =(1+2-3) | Variación del Periodo<br>5=(4-1) |
|---|-----------------------|-------------------------|-------------------------|---------------------------|----------------------------------|
| <b>ACTIVO</b>   |                       |                         |                         |                           |                                  |
| <b>Activo Circulante</b>                                      | <b>517,825,480.71</b> | <b>7,612,540,054.17</b> | <b>7,625,472,342.19</b> | <b>504,893,192.69</b>     | <b>-12,932,288.02</b>            |
| Efectivo y Equivalentes                                       | 517,825,480.71        | 6,592,428,606.01        | 6,606,633,494.03        | 503,620,592.69            | -14,204,888.02                   |
| Derechos a Recibir Efectivo o Equivalentes                    | 0.00                  | 1,020,111,448.16        | 1,018,838,848.16        | 1,272,600.00              | 1,272,600.00                     |
| Derechos a Recibir Bienes o Servicios                         | 0.00                  | 0.00                    | 0.00                    | 0.00                      | 0.00                             |
| Inventarios   | 0.00                  | 0.00                    | 0.00                    | 0.00                      | 0.00                             |
| Almacenes   | 0.00                  | 0.00                    | 0.00                    | 0.00                      | 0.00                             |
| Estimación por Pérdida o Deterioro de Activos Circulantes     | 0.00                  | 0.00                    | 0.00                    | 0.00                      | 0.00                             |
| Otros Activos Circulantes                                     | 0.00                  | 0.00                    | 0.00                    | 0.00                      | 0.00                             |
| <b>Activo No Circulante</b>                                   | <b>57,005.44</b>      | <b>41,187.18</b>        | <b>0.00</b>             | <b>98,192.62</b>          | <b>41,187.18</b>                 |
| Inversiones Financieras a Largo Plazo                         | 0.00                  | 0.00                    | 0.00                    | 0.00                      | 0.00                             |
| Derechos a Recibir Efectivo o Equivalentes a Largo Plazo      | 0.00                  | 0.00                    | 0.00                    | 0.00                      | 0.00                             |
| Bienes Inmuebles, Infraestructura y Construcciones en Proceso | 0.00                  | 0.00                    | 0.00                    | 0.00                      | 0.00                             |
| Bienes Muebles  | 57,005.44             | 41,187.18               | 0.00                    | 98,192.62                 | 41,187.18                        |
| Activos Intangibles   | 0.00                  | 0.00                    | 0.00                    | 0.00                      | 0.00                             |
| Depreciación, Deterioro y Amortización Acumulada de Bienes    | 0.00                  | 0.00                    | 0.00                    | 0.00                      | 0.00                             |
| Activos Diferidos   | 0.00                  | 0.00                    | 0.00                    | 0.00                      | 0.00                             |
| Estimación por Pérdida o Deterioro de Activos no Circulantes  | 0.00                  | 0.00                    | 0.00                    | 0.00                      | 0.00                             |
| Otros Activos no Circulantes                                  | 0.00                  | 0.00                    | 0.00                    | 0.00                      | 0.00                             |
| <b>TOTAL DEL ACTIVO</b>                                       | <b>517,882,486.15</b> | <b>7,612,581,241.35</b> | <b>7,625,472,342.19</b> | <b>504,991,385.31</b>     | <b>-12,891,100.84</b>            |

Bajo protesta de decir verdad declaramos que los Estados Financieros y sus Notas son razonablemente correctos y responsabilidad del emisor

  
LIC. JOSE DE JESUS JIMENEZ ROBLES  
DIRECTOR GENERAL DEL FONDO DE PENSIONES

  
LIC. OSCAR P. LOPEZ LOMELI  
ADMINISTRADOR DEL FONDO DE PENSIONES

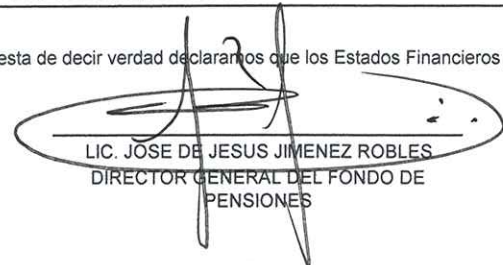



Cuenta Pública 2016  
 Estado Analítico de la Deuda y Otros Pasivos  
 Del 1 de enero al 31 de diciembre de 2016  
 (Pesos)

Ente Público: FONDO DE PENSIONES

| Denominación de las Deudas             | Moneda de Contratación | Institución o País Acreedor | Saldo Inicial del Período | Saldo Final del Período |
|--|------------------------|-----------------------------|---------------------------|-------------------------|
| <b>DEUDA PÚBLICA</b>                   |                        |                             |                           |                         |
| <b>Corto Plazo</b>                     |                        |                             |                           |                         |
| <b>Deuda Interna</b>                   |                        |                             | <b>0.00</b>               | <b>0.00</b>             |
| Instituciones de Crédito               |                        |                             | 0.00                      | 0.00                    |
| Títulos y Valores                      |                        |                             | 0.00                      | 0.00                    |
| Arrendamientos Financieros             |                        |                             | 0.00                      | 0.00                    |
| <b>Deuda Externa</b>                   |                        |                             | <b>0.00</b>               | <b>0.00</b>             |
| Organismos Financieros Internacionales |                        |                             | 0.00                      | 0.00                    |
| Deuda Bilateral                        |                        |                             | 0.00                      | 0.00                    |
| Títulos y Valores                      |                        |                             | 0.00                      | 0.00                    |
| Arrendamientos Financieros             |                        |                             | 0.00                      | 0.00                    |
| <b>Subtotal a Corto Plazo</b>          |                        |                             | <b>0.00</b>               | <b>0.00</b>             |
| <b>Largo Plazo</b>                     |                        |                             |                           |                         |
| <b>Deuda Interna</b>                   |                        |                             | <b>0.00</b>               | <b>0.00</b>             |
| Instituciones de Crédito               |                        |                             | 0.00                      | 0.00                    |
| Títulos y Valores                      |                        |                             | 0.00                      | 0.00                    |
| Arrendamientos Financieros             |                        |                             | 0.00                      | 0.00                    |
| <b>Deuda Externa</b>                   |                        |                             | <b>0.00</b>               | <b>0.00</b>             |
| Organismos Financieros Internacionales |                        |                             | 0.00                      | 0.00                    |
| Deuda Bilateral                        |                        |                             | 0.00                      | 0.00                    |
| Títulos y Valores                      |                        |                             | 0.00                      | 0.00                    |
| Arrendamientos Financieros             |                        |                             | 0.00                      | 0.00                    |
| <b>Subtotal a Largo Plazo</b>          |                        |                             | <b>0.00</b>               | <b>0.00</b>             |
| <b>Otros Pasivos</b>                   | Pesos                  | México                      | <b>2,400.00</b>           | <b>1,246,560.24</b>     |
| <b>Total de Deuda y Otros Pasivos</b>  |                        |                             | <b>2,400.00</b>           | <b>1,246,560.24</b>     |

Bajo protesta de decir verdad declaramos que los Estados Financieros y sus Notas son razonablemente correctos y responsabilidad del emisor

  
 LIC. JOSÉ DE JESÚS JIMÉNEZ ROBLES  
 DIRECTOR GENERAL DEL FONDO DE PENSIONES

  
 LIC. OSCAR P. LOPEZ LOMELI  
 ADMINISTRADOR DEL FONDO DE PENSIONES

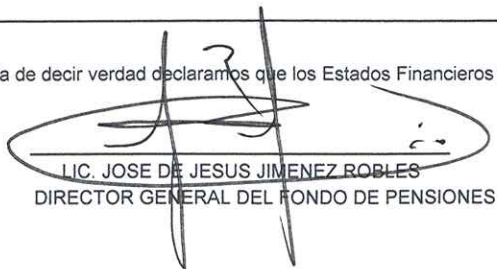
Informe sobre Pasivos Contingentes  
Del 1 de enero al 31 de diciembre de 2016  
(Pesos)


Ente Público: \_\_\_\_\_

FONDO DE PENSIONES

| Denominación de las Deudas | Moneda de Contratación | Institución o País Acreedor | Saldo Inicial del Periodo | Saldo Final del Periodo |
|----------------------------|------------------------|-----------------------------|---------------------------|-------------------------|
| <h1>NO APLICA</h1>         |                        |                             |                           |                         |

Bajo protesta de decir verdad declaramos que los Estados Financieros y sus Notas son razonablemente correctos y responsabilidad del emisor

  
LIC. JOSE DE JESUS JIMENEZ ROBLES  
DIRECTOR GENERAL DEL FONDO DE PENSIONES

  
L.A. OSCAR F. LOPEZ LOMELI  
ADMINISTRADOR DEL FONDO DE PENSIONES

**A. NOTAS DE DESGLOSE**

**I. NOTAS AL ESTADO DE SITUACION FINANCIERA**

**ACTIVO:**

❖ **EFFECTIVO y EQUIVALENTES:**

1. Se informará acerca de los fondos con efectucción específica al 31 de diciembre de 2016, el estado de situación financiera refleja los rubros los siguientes saldos:

| DESCRIPCION                                  | IMPORTE                  |
|--|--------------------------|
| EFFECTIVO                                    | 4,151.00                 |
| BANCOS/TESORERIA                             | 9,165,704.94             |
| INVERSIONES<br>TEMPORALES (hasta 3<br>meses) | 494,450,736.75           |
| <b>SUMA</b>                                  | <b>\$ 503'620,592.69</b> |

❖ **DERECHOS A RECIBIR EFFECTIVO Y EQUIVALENTES Y BIENES O SERVICIOS A RECIBIR:**

| DESCRIPCION                                   | IMPORTE             |
|---|---------------------|
| DEUDORES DIVERSOS por<br>cobrar a corto plazo | <b>1'272,600.00</b> |

Correspondiente a préstamos personales, de burocracia confianza, base y magisterio.

2. Contribuciones pendientes de cobro; **No Aplica.**
3. Derechos a recibir por bienes y servicios. **No aplica**

*al.*



❖ **BIENES DISPONIBLES PARA SU TRANSFORMACION O CONSUMO (INVENTARIOS):**

4. Bienes disponibles para su transformación o consumo. **No Aplica.**
5. Cuentas de Almacén. **No Aplica**

❖ **INVERSIONES FINANCIERAS:**

6. Inversiones financieras en fideicomisos. **No Aplica**
7. Los saldo de las participaciones y aportaciones de capital. Cabe señalar que el capital del Fondo de Pensiones está diversificado en inversiones no riesgosas y a corto plazo, actualmente el capital está diversificado en los siguientes bancos: Banco Santander, cuenta de inversiones a corto plazo a PRLV, pagaré bancario a 14 días; Banco Banorte está a PRLV, pagaré bancario a 28 días; Banco Interacciones PRLV, pagaré bancario a 28 días.

❖ **BIENES MUEBLES, INMUEBLES E INTANGIBLES:**

8. Este apartado está compuesto por los siguientes rubros de bienes muebles:

| DESCRIPCION                           | IMPORTE      |
|---------------------------------------|--------------|
| MOBILIARIO Y EQUIPO DE ADMINISTRACIÓN | \$ 98,192.62 |

9. Activo intangibles y diferidos. **No Aplica**

❖ ESTIMACIONES Y DETERIOROS:

10. Se informa que durante el Ejercicio Fiscal 2016 en la contabilidad no se efectuaron registro relativos de cuentas incobrables, estimación de inventarios deterioro u otros conceptos similares. **No Aplica.**

❖ OTROS ACTIVOS:

11. Otros activos circulantes y no circulantes. **No Aplica.**

**PASIVO:**

1.- Relación de las cuentas y documentos por pagar.

| DESCRIPCION                                  | IMPORTE         |
|--|-----------------|
| RETENCIONES Y<br>CONTRIBUCIONES POR<br>PAGAR | \$ 1,246,560.24 |

Se informa que durante el ejercicio Fiscal 2016 en la contabilidad se efectuó un movimiento en otros pasivos, para liquidar en el próximo ejercicio fiscal.

2.- Fondo de bienes de terceros en administración. **No Aplica.**

3.- Pasivos diferidos y otros. **No aplica**

## II). NOTAS AL ESTADO DE ACTIVIDADES:

### ❖ INGRESOS DE GESTION:

1. Rubros de ingresos por gestión provenientes de recursos propios y recurso estatal vía subsidio.

| DESCRIPCIÓN  | IMPORTE           |
|--|-------------------|
| TRANSFERENCIA Y ASIGNACIONES,<br>SUBSIDIOS Y OTRAS AYUDAS (Cuotas y<br>Aportaciones de Seguridad Social) | \$ 858,649,326.46 |

2. Se informa que durante el ejercicio fiscal 2016 en la contabilidad de otros ingresos y beneficios por concepto de otros productos fueron los siguientes:

| DESCRIPCIÓN                              | IMPORTE          |
|--|------------------|
| OTROS PRODUCTOS<br>(Intereses Bancarios) | \$ 22,768,413.38 |





❖ **GASTOS Y OTRAS PÉRDIDAS:**

1. Al respecto, en materia del ejercicio del gasto que corresponde a este agregado del estado de actividades, se informa haber erogado la cantidad de \$ 895, 553,000.92; mostrando enseguida que integra la cantidad citada:

| DESCRIPCIÓN              | IMPORTE                  |
|--------------------------|--------------------------|
| PENSIONES Y JUBILACIONES | \$ 838,647,558.02        |
| MATERIALES Y SUMINISTROS | 46,565.02                |
| SERVICIOS GENERALES      | 56,858,877.88            |
| <b>SUMA</b>              | <b>\$ 895,553,000.92</b> |

El rubro de pensión y Jubilaciones es la erogación de los compromisos de pago de nóminas más fuerte, cumpliendo con sus respectivas prestaciones al personal de Burocracia Base, Burocracia Confianza y Magisterio.

El rubro de materiales y suministros se refiere a la erogación de los materiales y ministros que se necesita para el mantenimiento.

El rubro de servicios generales es la erogación de los servicios básicos que el Fondo de Pensiones tiene más grueso, destinándose para el pago por defunciones.



**III). NOTAS AL ESTADO DE VARIACION EN LA HACIENDA PÚBLICA:**

1) Modificación al patrimonio contribuido;

| DESCRIPCIÓN   | IMPORTE                 |
|---|-------------------------|
| HACIENDA PUBLICA/PATRIMONIO NETO AL FINAL DEL EJERCICIO | \$517'880,086.15        |
| VARIACIONES DE LA CUENTA PUBLICA /PATRIMONIO            | -14'135,261.08          |
| <b>SUMA</b>   | <b>\$503'744,825.07</b> |

2.- Monto y procedencia de los recursos que modifican el patrimonio.

| DESCRIPCIÓN      | IMPORTE          |
|------------------|------------------|
| INGRESOS PROPIOS | \$881'417,739.84 |

#### IV). NOTAS AL ESTADO DE FLUJOS DE EFECTIVO

##### EFECTIVOS Y EQUIVALENTES:

##### 1. Origen del Flujo de Efectivo:

| DESCRIPCION | INICIAL 2016   | FINAL 2016     | INICIAL 2015   | FINAL 2015     |
|-------------|----------------|----------------|----------------|----------------|
| EFECTIVO    | 517'825,480.71 | 503'620,592.69 | 572'632,186.05 | 517'825,480.71 |

2. Se informa que durante el ejercicio fiscal 2016 en la contabilidad no se efectuaron adquisiciones de bienes muebles e inmuebles y porcentaje mediante subsidios de capital del sector central. **No Aplica.**

3. Conciliación de los flujos de efectivos netos de las actividades de operación. **No Aplica**





**V) CONCILIACION ENTRE LOS INGRESOS PRESUPUESTARIOS Y CONTABLES, ASI COMO ENTRE LOS EGRESOS PRESUPUESTARIOS Y LOS GASTOS CONTABLES:**

**FONDO DE PENSIONES**

**CONCILIACION ENTRE LOS INGRESOS PRESUPUESTARIOS Y CONTABLES CORRESPONDIENTES DEL 01 DE ENERO AL 31 DE DICIEMBRE DE 2016**

---

**(CIFRAS EN PESOS)**

|  |  |                           |
|--|--|---------------------------|
| <b>1.- INGRESOS PRESUPUESTARIOS</b>                    |  | <b>\$1'018,602,448.16</b> |
| <b>2.- MAS: INGRESOS CONTABLES NO PRESUPUESTARIOS</b>  |  |                           |
| <b>3.- MENOS INGRESOS PRESUPUESTARIOS NO CONTABLES</b> |  |                           |
| <b>4.- INGRESOS CONTABLES (4= 1+2+3)</b>               |  | <b>\$1'018,602,448.16</b> |
|  |  |                           |



**FONDO DE PENSIONES**

**CONCILIACION ENTRE LOS EGRESOS PRESUPUESTARIOS Y LOS GASTOS CONTABLES CORRESPONDIENTES DEL 01 DE ENERO AL 31 DE DICIEMBRE DE 2016**

---

**(CIFRAS EN PESOS)**

|  |  |                         |
|--|--|-------------------------|
| <b>1.- TOTAL EGRESOS PRESUPUESTARIOS</b>               |  | <b>\$948'835,691.14</b> |
| <b>2.- MENOS: EGRESOS PRESUPUESTARIOS NO CONTABLES</b> |  |                         |
| <b>3.- MAS GASTOS CONTABLES NO PRESUPUESTARIOS</b>     |  |                         |
| <b>4.-TOTAL GASTOS CONTABLES (4= 1-2+3)</b>            |  | <b>\$948'835,691.14</b> |
|  |  |                         |

## B). NOTAS DE MEMORIA (CUENTAS DE ORDEN):

### a) CONTABLES:

1. Valores. No Aplica
2. Emisión de Obligaciones. No Aplica
3. Avales y garantías. No Aplica
4. Juicios. No Aplica.
5. Contratos para la Inversión mediante proyectos para prestación de servicios (PPS) y similares. No Aplica.
6. Bienes concesionados o en comodato. No Aplica.

### b) CUENTAS DE ORDEN PRESUPUESTARIAS:

#### 1. Cuentas de Ingresos

| ESTIMADO       | AMPLIADO | MODIFICADO | DEVENGADO        | RECAUDADO      |
|----------------|----------|------------|------------------|----------------|
| 939'582,399.66 | 0        | 0          | 1'018,602,448.16 | 881'417,739.84 |

#### 2. Cuentas de Egresos

| APROBADO       | MODIFICADO | COMPROMETIDO   | DEVENGADO      | EJERCIDO       | PAGADO         |
|----------------|------------|----------------|----------------|----------------|----------------|
| 939'582,399.66 |            | 948'835,691.14 | 948'835,691.14 | 948'835,691.14 | 922'214,939.62 |

## C. NOTAS DE GESTION ADMINISTRATIVA

### 1. INTRODUCCION:

Los estados financieros constituyen la base financiera para la evaluación del desempeño, rendición de cuentas, transparencia fiscal y la fiscalización de la Cuenta Pública.

### 2. PANORAMA ECONOMICO y FINANCIERO:

Durante el Ejercicio Fiscal 2016 hubo un incremento en comparación con los ingresos del Ejercicio 2015, esto derivado del aumento de la recaudación en forma general.

### 3. AUTORIZACION E HISTORIA:

Cabe señalar que según Decreto No. 8030 del 30 de julio de 1997 se crea el Fondo de Pensiones del Gobierno del Estado de Nayarit, con la finalidad de quitar carga financiera del Gobierno del Estado y este sea sostenido con las aportaciones patronales y retenciones de los propios trabajadores, cuya finalidad principal es el otorgamiento de pensiones y jubilaciones a los trabajadores al servicio del estado.

### 4. ORGANIZACIÓN Y OBJETIVO SOCIAL:

a). **El objetivo social.**- Otorgamiento de pensiones y jubilaciones a los trabajadores al servicio del estado.

b). **Principal actividad.**- Atención y Servicio a todos los Jubilados y Pensionados del Gobierno del Estado.

c). **Ejercicio Fiscal.**- De conformidad con lo establecido en los postulados de Contabilidad Gubernamental emitidos por el Consejo



Nacional de Armonización Contable (CONAC), particularmente en la explicación del término denominado Período Contable, se precisó que en lo que refiere a la Contabilidad Gubernamental el período relativo es de un año que comprende a partir del 1 de enero hasta el 31 de diciembre y está directamente relacionado con la ejecución de la Ley de Ingresos y el ejercicio del Presupuesto de Egresos.

**d). Régimen Jurídico.-** Cabe destacar que el ente público está establecido por un marco de normatividad, reglamentación y políticas que determina sus objetivos, ámbito y acción y sus limitaciones para asumir y contraer obligaciones.

**e). Consideraciones fiscales.-** Enterar las retenciones del Impuesto Sobre la Renta (ISR) por pensiones y jubilaciones que excedan el gravamen a la Secretaría de Administración y Finanzas para que a través de esta sea enterado a la autoridad correspondiente, lo cual se hace en tiempo y forma.

**f). Estructura organizacional básica.-** Comité de Vigilancia, Director General y Apoyo Administrativo.

**g). Fideicomisos, mandatos y análogos.** No Aplica.

## 5. BASE DE PREPARACION DE LOS ESTADOS FINANCIEROS:

a) Los estados financieros se preparan de acuerdo a las normas emitidas por la Ley de Contabilidad Gubernamental expuesta por el CONAC y las disposiciones legales aplicables.

b) En forma particular, se informa que la elaboración de los estados financieros y presupuestarios se ha realizado en base a las normas y metodología previstas en el apartado de estados financieros del Manual de Contabilidad Gubernamental.

c) Los registros de las operaciones y en la emisión de información financiera y presupuestal se ha ido dando a los cumplimientos de los postulados básicos de contabilidad gubernamental, ya que estos proporcionan el sustento técnico para la práctica contable a través de definiciones, explicaciones y razonamientos en la materia. El Fondo de Pensiones se considera como parte de la estructura orgánica de la Secretaría de Administración y Finanzas sin fines de lucro.

d) Normatividad supletoria. **No Aplica.**

e) Implementación de la base devengada. **No Aplica.**



## 6. POLÍTICAS DE CONTABILIDAD SIGNIFICATIVAS:

a) Método para la actualización, este organismo está cumpliendo con las disposiciones marcadas en la Ley General de Contabilidad Gubernamental que tiene por objeto establecer criterios generales que regirán la contabilidad y la emisión financiera.

Con tal motivo, las principales políticas de la entidad en materia de rendición de cuentas están orientadas a la que la contabilidad gubernamental facilite el registro y la fiscalización de los activos, pasivos, ingresos, gastos y en general, contribuir a medir la eficacia, economía y eficiencia de del gasto e ingresos, como patrimonio.

b) Operaciones en el extranjero. **No Aplica.**

c) Método de valuación de la inversión en acciones. **No Aplica.**

d) Sistema y método de valuación de inventarios, se lleva a cabo el Método del inventario físico cada seis meses para verificar su estado.

e) Beneficios a empleados. **No Aplica.**

f) Provisiones. **No Aplica.**

g) Reservas. **No Aplica.**

h) Cambios en políticas contables y corrección de errores. **No Aplica**

i) Reclasificaciones. **No Aplica.**

j) Depuraciones y cancelaciones de saldos. **No Aplica.**

**7. POSICION EN MONEDA EXTRANJERA Y PROTECCION POR RIESGO CAMBIARIO:**

- a) Activos en moneda extranjera. **No Aplica.**
- b) Pasivos en moneda extranjera. **No Aplica.**
- c) Posición en moneda extranjera. **No Aplica.**
- d) Tipo de cambio. **No Aplica.**
- e) Equivalente en moneda nacional. **No Aplica.**

**8. REPORTE ANALITICO DEL ACTIVO:**

- a) Vida útil o porcentajes de depreciación. **No Aplica.**
- b) Cambios en el porcentaje de depreciación. **No Aplica.**
- c) Importe de los gastos capitalizados en el ejercicio. **No Aplica.**
- d) Riesgo por tipo de cambio o tipo de interés de las inversiones Financieras. **No Aplica.**
- e) Valor activado en el ejercicio de los bienes construidos. **No Aplica.**
- f) Otras circunstancias que afecten el activo. **No Aplica.**
- g) Desmantelamiento de activos. **No Aplica.**
- h) Administración de activos. **No Aplica.**





**9. FIDEICOMISOS, MANDATOS Y ANALOGOS:**

- a) Por ramo administrativo. **No Aplica.**
- b) Lista de los montos de disponibilidad. **No Aplica.**

**10. REPORTE DE RECAUDACION:**

- a) Durante el ejercicio 2016 se recaudó un total de \$ 881'417,739.84 (ochocientos ochenta y un millones cuatrocientos diecisiete mil setecientos treinta y nueve pesos 84/100 m.n.-----) el comportamiento que se presenta en la tabla siguiente:

| DESCRIPCION           | IMPORTE                 |
|-----------------------|-------------------------|
| Cuotas y Aportaciones | \$858'649,326.46        |
| Productos Financieros | 22'768,413.38           |
| <b>SUMA</b>           | <b>\$881'417,739.84</b> |

- b) Proyección de la recaudación e ingresos mediano plazo. **No Aplica.**

**11. INFORMACION SOBRE LA DEUDA Y EL REPORTE ANALITICO DE LA DEUDA:**

- a) Indicadores de la deuda. **No Aplica.**
- b) Información de manera agrupada. **No Aplica.**

**12. CALIFICACIONES OTORGADAS:** No Aplica.

**13. PROCESO DE MEJORA:**

a) La principal política interna es regular la estructura administrativa funcional adecuada del Fondo de Pensiones ya que actualmente su operatividad no es funcional; atendiendo a lo dispuesto por la Ley Orgánica del Poder Ejecutivo del Estado de Nayarit, su Decreto de creación, Reglamento, Acuerdos, Convenios y demás disposiciones aplicables a su materia.

b) Medidas de desempeño financiero, metas y alcance. Para el estudio, planeación, programación, ejecución, control, evaluación y despacho de los asuntos de su competencia, el Fondo de Pensiones contara con unidades administrativas y demás servidores públicos que sean necesarios y que le sean acorde al presupuesto de egresos.

**14. INFORMACION POR SEGMENTOS:** No Aplica.

**15. EVENTOS POSTERIORES AL CIERRE:** No Aplica.

**16. PARTES RELACIONADAS:**


Se informa que al cierre del ejercicio fiscal 2016 no existen partes relacionadas que pudieran ejercer influencia significativa sobre la toma de decisiones financieras y operativas.



**17. RESPONSABILIDAD SOBRE LA PRESENTACION RAZONABLE DE LA INFORMACION CONTABLE:**

Cabe señalar que todo documento emitido queda bajo protesta de decir Verdad declaramos que los Estados Financieros y sus notas, son razonablemente correctos y son responsabilidad del emisor.

AUTORIZO:  
  
LIC. JOSE DE JESUS JIMENEZ ROBLES  
DIRECTOR GENERAL DEL FONDO DE PENSIONES

AUTORIZO:  
  
L.A. OSCAR P. LOPEZ LOMELI  
ADMINISTRADOR DEL FONDO DE PENSIONES

Cuenta Pública 2016  
FONDO DE PENSIONES  
Estado Analítico de Ingresos  
Del 1 de enero al 31 de diciembre de 2016

| Rubro de Ingresos                                      | Ingreso               |                            |                       |                         |                       | Diferencia<br>(6= 5 - 1) |
|--|-----------------------|----------------------------|-----------------------|-------------------------|-----------------------|--------------------------|
|  | Estimado              | Ampliaciones y Reducciones | Modificado            | Devengado               | Recaudado             |                          |
|  | (1)                   | (2)                        | (3= 1 + 2)            | (4)                     | (5)                   |                          |
| Impuestos  | 0.00                  | 0.00                       | 0.00                  | 0.00                    | 0.00                  | 0.00                     |
| Cuotas y Aportaciones de Seguridad Social              | 910,695,399.66        | 0.00                       | 910,695,399.66        | 995,834,034.78          | 927,241,680.62        | 16,546,280.96            |
| Contribuciones de Mejoras                              | 0.00                  | 0.00                       | 0.00                  | 0.00                    | 0.00                  | 0.00                     |
| Derechos   | 0.00                  | 0.00                       | 0.00                  | 0.00                    | 0.00                  | 0.00                     |
| Productos  | 28,887,000.00         | 12.82                      | 28,887,012.82         | 22,768,413.38           | 22,768,413.38         | 0.00                     |
| Corriente  | 28,887,000.00         | 12.82                      | 28,887,012.82         | 22,768,413.38           | 22,768,413.38         | 0.00                     |
| Capital  | 0.00                  | 0.00                       | 0.00                  | 0.00                    | 0.00                  | 0.00                     |
| Aprovechamientos                                       | 0.00                  | 0.00                       | 0.00                  | 0.00                    | 0.00                  | 0.00                     |
| Corriente  | 0.00                  | 0.00                       | 0.00                  | 0.00                    | 0.00                  | 0.00                     |
| Capital  | 0.00                  | 0.00                       | 0.00                  | 0.00                    | 0.00                  | 0.00                     |
| Ingresos por Ventas de Bienes y Servicios              | 0.00                  | 0.00                       | 0.00                  | 0.00                    | 0.00                  | 0.00                     |
| Participaciones y Aportaciones                         | 0.00                  | 0.00                       | 0.00                  | 0.00                    | 0.00                  | 0.00                     |
| Transferencias, Asignaciones, Subsidios y Otras Ayudas | 0.00                  | 0.00                       | 0.00                  | 0.00                    | 0.00                  | 0.00                     |
| Ingresos Derivados de Financiamientos                  | 0.00                  | 0.00                       | 0.00                  | 0.00                    | 0.00                  | 0.00                     |
| <b>Total</b>   | <b>939,582,399.66</b> | <b>12.82</b>               | <b>939,582,412.48</b> | <b>1,018,602,448.16</b> | <b>950,010,094.00</b> | <b>16,546,280.96</b>     |
| <b>Ingresos excedentes<sup>1</sup></b>                 |                       |                            |                       |                         |                       | <b>16,546,280.96</b>     |

| Estado Analítico de Ingresos<br>Por Fuente de Financiamiento | Ingreso               |                            |                       |                         |                       | Diferencia<br>(6= 5 - 1) |
|--|-----------------------|----------------------------|-----------------------|-------------------------|-----------------------|--------------------------|
|  | Estimado              | Ampliaciones y Reducciones | Modificado            | Devengado               | Recaudado             |                          |
|  | (1)                   | (2)                        | (3= 1 + 2)            | (4)                     | (5)                   |                          |
| <b>Ingresos del Gobierno</b>                                 | <b>28,887,000.00</b>  | <b>12.82</b>               | <b>28,887,012.82</b>  | <b>22,768,413.38</b>    | <b>22,768,413.38</b>  | <b>0.00</b>              |
| Impuestos  | 0.00                  | 0.00                       | 0.00                  | 0.00                    | 0.00                  | 0.00                     |
| Contribuciones de Mejoras                                    | 0.00                  | 0.00                       | 0.00                  | 0.00                    | 0.00                  | 0.00                     |
| Derechos   | 0.00                  | 0.00                       | 0.00                  | 0.00                    | 0.00                  | 0.00                     |
| Productos  | 28,887,000.00         | 12.82                      | 28,887,012.82         | 22,768,413.38           | 22,768,413.38         | 0.00                     |
| Corriente  | 28,887,000.00         | 12.82                      | 28,887,012.82         | 22,768,413.38           | 22,768,413.38         | 0.00                     |
| Capital  | 0.00                  | 0.00                       | 0.00                  | 0.00                    | 0.00                  | 0.00                     |
| Aprovechamientos   | 0.00                  | 0.00                       | 0.00                  | 0.00                    | 0.00                  | 0.00                     |
| Corriente  | 0.00                  | 0.00                       | 0.00                  | 0.00                    | 0.00                  | 0.00                     |
| Capital  | 0.00                  | 0.00                       | 0.00                  | 0.00                    | 0.00                  | 0.00                     |
| Participaciones y Aportaciones                               | 0.00                  | 0.00                       | 0.00                  | 0.00                    | 0.00                  | 0.00                     |
| Transferencias, Asignaciones, Subsidios y Otras Ayudas       | 0.00                  | 0.00                       | 0.00                  | 0.00                    | 0.00                  | 0.00                     |
| <b>Ingresos de Organismos y Empresas</b>                     | <b>910,695,399.66</b> | <b>0.00</b>                | <b>910,695,399.66</b> | <b>995,834,034.78</b>   | <b>927,241,680.62</b> | <b>16,546,280.96</b>     |
| Cuotas y Aportaciones de Seguridad Social                    | 910,695,399.66        | 0.00                       | 910,695,399.66        | 995,834,034.78          | 927,241,680.62        | 16,546,280.96            |
| Ingresos por Ventas de Bienes y Servicios                    | 0.00                  | 0.00                       | 0.00                  | 0.00                    | 0.00                  | 0.00                     |
| Transferencias, Asignaciones, Subsidios y Otras Ayudas       | 0.00                  | 0.00                       | 0.00                  | 0.00                    | 0.00                  | 0.00                     |
| <b>Ingresos derivados de financiamiento</b>                  | <b>0.00</b>           | <b>0.00</b>                | <b>0.00</b>           | <b>0.00</b>             | <b>0.00</b>           | <b>0.00</b>              |
| Ingresos Derivados de Financiamientos                        | 0.00                  | 0.00                       | 0.00                  | 0.00                    | 0.00                  | 0.00                     |
| <b>Total</b>   | <b>939,582,399.66</b> | <b>12.82</b>               | <b>939,582,412.48</b> | <b>1,018,602,448.16</b> | <b>950,010,094.00</b> | <b>16,546,280.96</b>     |
| <b>Ingresos excedentes<sup>1</sup></b>                       |                       |                            |                       |                         |                       | <b>16,546,280.96</b>     |

Bajo protesta de decir verdad declaramos que los Estados Financieros y sus Notas son razonablemente correctos y responsabilidad del emisor

<sup>1</sup> Los Ingresos excedentes se presentan para efecto de cumplimiento de la Ley General de Contabilidad Gubernamental y el importe reflejado debe ser siempre mayor a cero

LIC. JOSE DE JESUS JIMENEZ ROBLES  
DIRECTOR GENERAL DEL FONDO DE PENSIONES

LIC. OSCAR P. LOPEZ LOMELI  
ADMINISTRADOR DEL FONDO DE PENSIONES




Cuenta Pública 2016  
FONDO DE PENSIONES  
Estado Analítico del Ejercicio del Presupuesto de Egresos  
Clasificación por Objeto del Gasto (Capítulo y Concepto)  
Del 1 de enero al 31 de diciembre de 2016

| Concepto  | Egresos        |                                |                |                |                | Subejercicio<br>6 = (3 - 4) |
|---|----------------|--------------------------------|----------------|----------------|----------------|-----------------------------|
|   | Aprobado       | Ampliaciones/<br>(Reducciones) | Modificado     | Devengado      | Pagado         |                             |
|   | 1              | 2                              | 3 = (1 + 2)    | 4              | 5              |                             |
| <b>Servicios Personales</b>   | 0.00           | 0.00                           | 0.00           | 0.00           | 0.00           | 0.00                        |
| Remuneraciones al Personal de Carácter Permanente                         | 0.00           | 0.00                           | 0.00           | 0.00           | 0.00           | 0.00                        |
| Remuneraciones al Personal de Carácter Transitorio                        | 0.00           | 0.00                           | 0.00           | 0.00           | 0.00           | 0.00                        |
| Remuneraciones Adicionales y Especiales                                   | 0.00           | 0.00                           | 0.00           | 0.00           | 0.00           | 0.00                        |
| Seguridad Social  | 0.00           | 0.00                           | 0.00           | 0.00           | 0.00           | 0.00                        |
| Otras Prestaciones Sociales y Económicas                                  | 0.00           | 0.00                           | 0.00           | 0.00           | 0.00           | 0.00                        |
| Previsiones   | 0.00           | 0.00                           | 0.00           | 0.00           | 0.00           | 0.00                        |
| Pago de Estímulos a Servidores Públicos                                   | 0.00           | 0.00                           | 0.00           | 0.00           | 0.00           | 0.00                        |
| <b>Materiales y Suministros</b>   | 100,800.00     | 0.00                           | 100,800.00     | 46,565.02      | 46,565.02      | 54,234.98                   |
| Materiales de Administración, Emisión de Documentos y Artículos Oficiales | 93,600.00      | 0.00                           | 93,600.00      | 43,964.02      | 43,964.02      | 49,635.98                   |
| Alimentos y Utensilios  | 7,200.00       | 0.00                           | 7,200.00       | 2,601.00       | 2,601.00       | 4,599.00                    |
| Materias Primas y Materiales de Producción y Comercialización             | 0.00           | 0.00                           | 0.00           | 0.00           | 0.00           | 0.00                        |
| Materiales y Artículos de Construcción y de Reparación                    | 0.00           | 0.00                           | 0.00           | 0.00           | 0.00           | 0.00                        |
| Productos Químicos, Farmacéuticos y de Laboratorio                        | 0.00           | 0.00                           | 0.00           | 0.00           | 0.00           | 0.00                        |
| Combustibles, Lubricantes y Aditivos                                      | 0.00           | 0.00                           | 0.00           | 0.00           | 0.00           | 0.00                        |
| Vestuario, Blancos, Prendas de Protección y Artículos Deportivos          | 0.00           | 0.00                           | 0.00           | 0.00           | 0.00           | 0.00                        |
| Materiales y Suministros Para Seguridad                                   | 0.00           | 0.00                           | 0.00           | 0.00           | 0.00           | 0.00                        |
| Herramientas, Refacciones y Accesorios Menores                            | 0.00           | 0.00                           | 0.00           | 0.00           | 0.00           | 0.00                        |
| <b>Servicios Generales</b>  | 37,930,000.00  | 0.00                           | 37,930,000.00  | 58,191,293.64  | 57,525,085.76  | -20,261,293.64              |
| Servicios Básicos   | 3,600.00       | 0.00                           | 3,600.00       | 0.00           | 0.00           | 3,600.00                    |
| Servicios de Arrendamiento  | 0.00           | 0.00                           | 0.00           | 0.00           | 0.00           | 0.00                        |
| Servicios Profesionales, Científicos, Técnicos y Otros Servicios          | 0.00           | 0.00                           | 0.00           | 0.00           | 0.00           | 0.00                        |
| Servicios Financieros, Bancarios y Comerciales                            | 60,000.00      | 0.00                           | 60,000.00      | 704.34         | 472.34         | 59,295.66                   |
| Servicios de Instalación, Reparación, Mantenimiento y Conservación        | 2,800.00       | 0.00                           | 2,800.00       | 0.00           | 0.00           | 2,800.00                    |
| Servicios de Comunicación Social y Publicidad                             | 0.00           | 0.00                           | 0.00           | 0.00           | 0.00           | 0.00                        |
| Servicios de Traslado y Viáticos  | 0.00           | 0.00                           | 0.00           | 0.00           | 0.00           | 0.00                        |
| Servicios Oficiales   | 0.00           | 0.00                           | 0.00           | 0.00           | 0.00           | 0.00                        |
| Otros Servicios Generales   | 37,863,600.00  | 0.00                           | 37,863,600.00  | 58,190,589.30  | 57,524,613.42  | -20,326,989.30              |
| <b>Transferencias, Asignaciones, Subsidios y Otras Ayudas</b>             | 901,512,599.66 | 0.00                           | 901,512,599.66 | 890,556,645.30 | 864,602,101.66 | 10,955,954.36               |
| Transferencias Internas y Asignaciones al Sector Público                  | 0.00           | 0.00                           | 0.00           | 0.00           | 0.00           | 0.00                        |
| Transferencias al Resto del Sector Público                                | 0.00           | 0.00                           | 0.00           | 0.00           | 0.00           | 0.00                        |
| Subsidios y Subvenciones  | 0.00           | 0.00                           | 0.00           | 0.00           | 0.00           | 0.00                        |
| Ayudas Sociales   | 0.00           | 0.00                           | 0.00           | 0.00           | 0.00           | 0.00                        |
| Pensiones y Jubilaciones  | 901,512,599.66 | 0.00                           | 901,512,599.66 | 890,556,645.30 | 864,602,101.66 | 10,955,954.36               |
| Transferencias a Fideicomisos, Mandatos y Otros Análogos                  | 0.00           | 0.00                           | 0.00           | 0.00           | 0.00           | 0.00                        |
| Transferencias a la Seguridad Social                                      | 0.00           | 0.00                           | 0.00           | 0.00           | 0.00           | 0.00                        |
| Donativos   | 0.00           | 0.00                           | 0.00           | 0.00           | 0.00           | 0.00                        |
| Transferencias al Exterior  | 0.00           | 0.00                           | 0.00           | 0.00           | 0.00           | 0.00                        |
| <b>Bienes Muebles, Inmuebles e Intangibles</b>                            | 39,000.00      | 0.00                           | 39,000.00      | 41,187.18      | 41,187.18      | -2,187.18                   |
| Mobiliario y Equipo de Administración                                     | 39,000.00      | 0.00                           | 39,000.00      | 41,187.18      | 41,187.18      | -2,187.18                   |
| Mobiliario y Equipo Educativo y Recreativo                                | 0.00           | 0.00                           | 0.00           | 0.00           | 0.00           | 0.00                        |
| Equipo e Instrumental Médico y de Laboratorio                             | 0.00           | 0.00                           | 0.00           | 0.00           | 0.00           | 0.00                        |
| Vehículos y Equipo de Transporte  | 0.00           | 0.00                           | 0.00           | 0.00           | 0.00           | 0.00                        |
| Equipo de Defensa y Seguridad   | 0.00           | 0.00                           | 0.00           | 0.00           | 0.00           | 0.00                        |
| Maquinaria, Otros Equipos y Herramientas                                  | 0.00           | 0.00                           | 0.00           | 0.00           | 0.00           | 0.00                        |
| Activos Biológicos  | 0.00           | 0.00                           | 0.00           | 0.00           | 0.00           | 0.00                        |
| Bienes Inmuebles  | 0.00           | 0.00                           | 0.00           | 0.00           | 0.00           | 0.00                        |
| Activos Intangibles   | 0.00           | 0.00                           | 0.00           | 0.00           | 0.00           | 0.00                        |
| <b>Inversión Pública</b>  | 0.00           | 0.00                           | 0.00           | 0.00           | 0.00           | 0.00                        |
| Obra Pública en Bienes de Dominio Público                                 | 0.00           | 0.00                           | 0.00           | 0.00           | 0.00           | 0.00                        |
| Obra Pública en Bienes Propios  | 0.00           | 0.00                           | 0.00           | 0.00           | 0.00           | 0.00                        |
| Proyectos Productivos y Acciones de Fomento                               | 0.00           | 0.00                           | 0.00           | 0.00           | 0.00           | 0.00                        |
| <b>Inversiones Financieras y Otras Provisiones</b>                        | 0.00           | 0.00                           | 0.00           | 0.00           | 0.00           | 0.00                        |
| Inversiones Para el Fomento de Actividades Productivas                    | 0.00           | 0.00                           | 0.00           | 0.00           | 0.00           | 0.00                        |

Cuenta Pública 2016  
**FONDO DE PENSIONES**  
 Estado Analítico del Ejercicio del Presupuesto de Egresos  
 Clasificación por Objeto del Gasto (Capítulo y Concepto)  
 Del 1 de enero al 31 de diciembre de 2016

| Concepto  | Egresos               |                                |                       |                       |                       | Subejercicio<br>6 = (3 - 4) |
|---|-----------------------|--------------------------------|-----------------------|-----------------------|-----------------------|-----------------------------|
|   | Aprobado              | Ampliaciones/<br>(Reducciones) | Modificado            | Devengado             | Pagado                |                             |
|   | 1                     | 2                              | 3 = (1 + 2)           | 4                     | 5                     |                             |
| Acciones y Participaciones de Capital                         | 0.00                  | 0.00                           | 0.00                  | 0.00                  | 0.00                  | 0.00                        |
| Compra de Títulos y Valores                                   | 0.00                  | 0.00                           | 0.00                  | 0.00                  | 0.00                  | 0.00                        |
| Concesión de Préstamos  | 0.00                  | 0.00                           | 0.00                  | 0.00                  | 0.00                  | 0.00                        |
| Inversiones en Fideicomisos, Mandatos y Otros Análogos        |                       |                                | 0.00                  |                       |                       | 0.00                        |
| Otras Inversiones Financieras                                 | 0.00                  | 0.00                           | 0.00                  | 0.00                  | 0.00                  | 0.00                        |
| Provisiones para Contingencias y Otras Erogaciones Especiales | 0.00                  | 0.00                           | 0.00                  | 0.00                  | 0.00                  | 0.00                        |
| <b>Participaciones y Aportaciones</b>                         | <b>0.00</b>           | <b>0.00</b>                    | <b>0.00</b>           | <b>0.00</b>           | <b>0.00</b>           | <b>0.00</b>                 |
| Participaciones   | 0.00                  | 0.00                           | 0.00                  | 0.00                  | 0.00                  | 0.00                        |
| Aportaciones  | 0.00                  | 0.00                           | 0.00                  | 0.00                  | 0.00                  | 0.00                        |
| Convenios   | 0.00                  | 0.00                           | 0.00                  | 0.00                  | 0.00                  | 0.00                        |
| <b>Deuda Pública</b>  | <b>0.00</b>           | <b>0.00</b>                    | <b>0.00</b>           | <b>0.00</b>           | <b>0.00</b>           | <b>0.00</b>                 |
| Amortización de la Deuda Pública                              | 0.00                  | 0.00                           | 0.00                  | 0.00                  | 0.00                  | 0.00                        |
| Intereses de la Deuda Pública                                 | 0.00                  | 0.00                           | 0.00                  | 0.00                  | 0.00                  | 0.00                        |
| Comisiones de la Deuda Pública                                | 0.00                  | 0.00                           | 0.00                  | 0.00                  | 0.00                  | 0.00                        |
| Gastos de la Deuda Pública                                    | 0.00                  | 0.00                           | 0.00                  | 0.00                  | 0.00                  | 0.00                        |
| Costo por Coberturas  | 0.00                  | 0.00                           | 0.00                  | 0.00                  | 0.00                  | 0.00                        |
| Apoyos Financieros  | 0.00                  | 0.00                           | 0.00                  | 0.00                  | 0.00                  | 0.00                        |
| Adeudos de Ejercicios Fiscales Anteriores (Adefas)            | 0.00                  | 0.00                           | 0.00                  | 0.00                  | 0.00                  | 0.00                        |
| <b>Total del Gasto</b>  | <b>939,582,399.66</b> | <b>0.00</b>                    | <b>939,582,399.66</b> | <b>948,835,691.14</b> | <b>922,214,939.62</b> | <b>-9,253,291.48</b>        |

Bajo protesta de decir verdad declaramos que los Estados Financieros y sus Notas son razonablemente correctos y responsabilidad del emisor

  
 LIC. JOSÉ DE JESÚS JIMÉNEZ ROBLES  
 DIRECTOR GENERAL DEL FONDO DE PENSIONES

  
 LIC. OSCAR P. LÓPEZ LOMELI  
 ADMINISTRADOR DEL FONDO DE PENSIONES



Cuenta Pública 2016  
**FONDO DE PENSIONES**  
 Estado Analítico del Ejercicio del Presupuesto de Egresos  
 Clasificación Económica (por Tipo de Gasto)  
 Del 1 de enero al 31 de diciembre de 2016

| Concepto   | Egresos               |                                |                       |                       |                       | Subejercicio<br>6 = ( 3 - 4 ) |
|--|-----------------------|--------------------------------|-----------------------|-----------------------|-----------------------|-------------------------------|
|  | Aprobado              | Ampliaciones/<br>(Reducciones) | Modificado            | Devengado             | Pagado                |                               |
|  | 1                     | 2                              | 3 = ( 1 + 2 )         | 4                     | 5                     |                               |
| Gasto Corriente                                      | 38,030,800.00         | 0.00                           | 38,030,800.00         | 58,237,858.66         | 57,571,650.78         | -20,207,058.66                |
| Gasto de Capital                                     | 39,000.00             | 0.00                           | 39,000.00             | 41,187.18             | 41,187.18             | -2,187.18                     |
| Amortización de la Deuda y<br>Disminución de Pasivos | 0.00                  | 0.00                           | 0.00                  | 0.00                  | 0.00                  | 0.00                          |
| Pensiones y Jubilaciones                             | 901,512,599.66        | 0.00                           | 901,512,599.66        | 890,556,645.30        | 864,602,101.66        | 10,955,954.36                 |
| Participaciones                                      | 0.00                  | 0.00                           | 0.00                  | 0.00                  | 0.00                  | 0.00                          |
| <b>Total del Gasto</b>                               | <b>939,582,399.66</b> | <b>0.00</b>                    | <b>939,582,399.66</b> | <b>948,835,691.14</b> | <b>922,214,939.62</b> | <b>-9,253,291.48</b>          |

Bajo protesta de decir verdad declaramos que los Estados Financieros y sus Notas son razonablemente correctos y responsabilidad del emisor

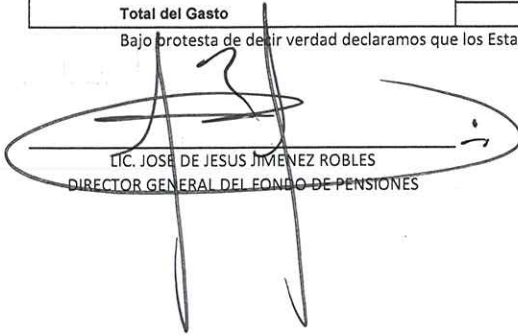
  
 LIC. JOSÉ DE JESÚS JIMÉNEZ ROBLES  
 DIRECTOR GENERAL DEL FONDO DE PENSIONES


  
 LIC. OSCAR P. LOPEZ LOMELI  
 ADMINISTRADOR DEL FONDO DE PENSIONES

Cuenta Pública 2016  
**FONDO DE PENSIONES**  
 Estado Analítico del Ejercicio del Presupuesto de Egresos  
 Clasificación Administrativa  
 Del 1 de enero al 31 de diciembre de 2016

| Concepto               | Egresos               |                                |                       |                       |                       | Subejercicio<br>6 = ( 3 - 4 ) |
|------------------------|-----------------------|--------------------------------|-----------------------|-----------------------|-----------------------|-------------------------------|
|                        | Aprobado              | Ampliaciones:<br>(Reducciones) | Modificado            | Devengado             | Pagado                |                               |
|                        | 1                     | 2                              | 3 = ( 1 + 2 )         | 4                     | 5                     |                               |
|                        |                       |                                | 0.00                  |                       |                       | 0.00                          |
| SIN RAMO O DEPENDENCIA | 939,582,399.66        | 0.00                           | 939,582,399.66        | 948,835,691.14        | 922,214,939.62        | -9,253,291.48                 |
|                        |                       |                                | 0.00                  |                       |                       | 0.00                          |
| <b>Total del Gasto</b> | <b>939,582,399.66</b> | <b>0.00</b>                    | <b>939,582,399.66</b> | <b>948,835,691.14</b> | <b>922,214,939.62</b> | <b>-9,253,291.48</b>          |

Bajo protesta de decir verdad declaramos que los Estados Financieros y sus Notas son razonablemente correctos y responsabilidad del emisor

  
 LIC. JOSÉ DE JESÚS JIMÉNEZ ROBLES  
 DIRECTOR GENERAL DEL FONDO DE PENSIONES

  
 LIC. OSCAR P. LOPEZ LOMELI  
 ADMINISTRADOR DEL FONDO DE PENSIONES



**Cuenta Pública 2016**  
**FONDO DE PENSIONES**  
**Estado Analítico del Ejercicio del Presupuesto de Egresos**  
**Clasificación Funcional (Finalidad y Función)**  
**Del 1 de enero al 31 de diciembre de 2016**

| Concepto  | Egresos               |                                |                       |                       |                       | Subejercicio         |
|---|-----------------------|--------------------------------|-----------------------|-----------------------|-----------------------|----------------------|
|   | Aprobado              | Ampliaciones/<br>(Reducciones) | Modificado            | Devengado             | Pagado                |                      |
|   | 1                     | 2                              | 3 = (1 + 2)           | 4                     | 5                     |                      |
| <b>Gobierno</b>   | <b>0.00</b>           | <b>0.00</b>                    | <b>0.00</b>           | <b>0.00</b>           | <b>0.00</b>           | <b>0.00</b>          |
| Legislación   | 0.00                  | 0.00                           | 0.00                  | 0.00                  | 0.00                  | 0.00                 |
| Justicia  | 0.00                  | 0.00                           | 0.00                  | 0.00                  | 0.00                  | 0.00                 |
| Coordinación de la Política de Gobierno   | 0.00                  | 0.00                           | 0.00                  | 0.00                  | 0.00                  | 0.00                 |
| Relaciones Exteriores   | 0.00                  | 0.00                           | 0.00                  | 0.00                  | 0.00                  | 0.00                 |
| Asuntos Financieros y Hacendarios   | 0.00                  | 0.00                           | 0.00                  | 0.00                  | 0.00                  | 0.00                 |
| Seguridad Nacional  | 0.00                  | 0.00                           | 0.00                  | 0.00                  | 0.00                  | 0.00                 |
| Asuntos de Orden Público y de Seguridad Interior  | 0.00                  | 0.00                           | 0.00                  | 0.00                  | 0.00                  | 0.00                 |
| Otros Servicios Generales   | 0.00                  | 0.00                           | 0.00                  | 0.00                  | 0.00                  | 0.00                 |
| <b>Desarrollo Social</b>  | <b>939,582,399.66</b> | <b>0.00</b>                    | <b>939,582,399.66</b> | <b>948,835,691.14</b> | <b>922,214,939.62</b> | <b>-9,253,291.48</b> |
| Protección Ambiental  | 0.00                  | 0.00                           | 0.00                  | 0.00                  | 0.00                  | 0.00                 |
| Vivienda y Servicios a la Comunidad   | 0.00                  | 0.00                           | 0.00                  | 0.00                  | 0.00                  | 0.00                 |
| Salud   | 0.00                  | 0.00                           | 0.00                  | 0.00                  | 0.00                  | 0.00                 |
| Recreación, Cultura y Otras Manifestaciones Sociales  | 0.00                  | 0.00                           | 0.00                  | 0.00                  | 0.00                  | 0.00                 |
| Educación   | 0.00                  | 0.00                           | 0.00                  | 0.00                  | 0.00                  | 0.00                 |
| Protección Social   | 939,582,399.66        | 0.00                           | 939,582,399.66        | 948,835,691.14        | 922,214,939.62        | -9,253,291.48        |
| Otros Asuntos Sociales  | 0.00                  | 0.00                           | 0.00                  | 0.00                  | 0.00                  | 0.00                 |
| <b>Desarrollo Económico</b>   | <b>0.00</b>           | <b>0.00</b>                    | <b>0.00</b>           | <b>0.00</b>           | <b>0.00</b>           | <b>0.00</b>          |
| Asuntos Económicos, Comerciales y Laborales en General  | 0.00                  | 0.00                           | 0.00                  | 0.00                  | 0.00                  | 0.00                 |
| Agropecuaria, Silvicultura, Pesca y Caza  | 0.00                  | 0.00                           | 0.00                  | 0.00                  | 0.00                  | 0.00                 |
| Combustibles y Energía  | 0.00                  | 0.00                           | 0.00                  | 0.00                  | 0.00                  | 0.00                 |
| Minería, Manufacturas y Construcción  | 0.00                  | 0.00                           | 0.00                  | 0.00                  | 0.00                  | 0.00                 |
| Transporte  | 0.00                  | 0.00                           | 0.00                  | 0.00                  | 0.00                  | 0.00                 |
| Comunicaciones  | 0.00                  | 0.00                           | 0.00                  | 0.00                  | 0.00                  | 0.00                 |
| Turismo   | 0.00                  | 0.00                           | 0.00                  | 0.00                  | 0.00                  | 0.00                 |
| Ciencia, Tecnología e Innovación  | 0.00                  | 0.00                           | 0.00                  | 0.00                  | 0.00                  | 0.00                 |
| Otras Industrias y Otros Asuntos Económicos   | 0.00                  | 0.00                           | 0.00                  | 0.00                  | 0.00                  | 0.00                 |
| <b>Otras no Clasificadas en Funciones Anteriores</b>  | <b>0.00</b>           | <b>0.00</b>                    | <b>0.00</b>           | <b>0.00</b>           | <b>0.00</b>           | <b>0.00</b>          |
| Transacciones de la Deuda Pública / Costo Financiero de la Deuda                              | 0.00                  | 0.00                           | 0.00                  | 0.00                  | 0.00                  | 0.00                 |
| Transferencias, Participaciones y Aportaciones entre Diferentes Niveles y Ordenes de Gobierno | 0.00                  | 0.00                           | 0.00                  | 0.00                  | 0.00                  | 0.00                 |
| Saneamiento del Sistema Financiero  | 0.00                  | 0.00                           | 0.00                  | 0.00                  | 0.00                  | 0.00                 |
| Adeudos de Ejercicios Fiscales Anteriores   | 0.00                  | 0.00                           | 0.00                  | 0.00                  | 0.00                  | 0.00                 |
| <b>Total del Gasto</b>  | <b>939,582,399.66</b> | <b>0.00</b>                    | <b>939,582,399.66</b> | <b>948,835,691.14</b> | <b>922,214,939.62</b> | <b>-9,253,291.48</b> |

Bajo protesta de decir verdad declaramos que los Estados Financieros y sus Notas son razonablemente correctos y responsabilidad del emisor

LIC. JOSE DE JESUS JIMENEZ ROBLES  
 DIRECTOR GENERAL DEL FONDO DE PENSIONES

LIC. OSCAR P. LOPEZ LOMELI  
 ADMINISTRADOR DEL FONDO DE PENSIONES

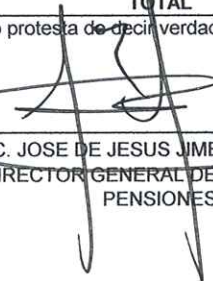
Cuenta Pública 2016  
**FONDO DE PENSIONES**  
 Endeudamiento Neto  
 Del 1 de enero al 31 de diciembre de 2016


| Identificación de Crédito o Instrumento | Contratación/Colocación | Amortización | Endeudamiento Neto |
|---|-------------------------|--------------|--------------------|
|   | A                       | B            | C = A - B          |
| <b>Creditos Bancarios</b>               |                         |              |                    |
|   |                         |              | 0.00               |
|   |                         |              | 0.00               |
|   |                         |              | 0.00               |
|   |                         |              | 0.00               |
|   |                         |              | 0.00               |
|   |                         |              | 0.00               |
|   |                         |              | 0.00               |
|   |                         |              | 0.00               |
|   |                         |              | 0.00               |
| <b>Total Créditos Bancarios</b>         | <b>0.00</b>             | <b>0.00</b>  | <b>0.00</b>        |

| <b>Otros Instrumentos de Deuda</b>       |             |             |             |
|--|-------------|-------------|-------------|
|  |             |             | 0.00        |
|  |             |             | 0.00        |
|  |             |             | 0.00        |
|  |             |             | 0.00        |
|  |             |             | 0.00        |
|  |             |             | 0.00        |
|  |             |             | 0.00        |
|  |             |             | 0.00        |
|  |             |             | 0.00        |
|  |             |             | 0.00        |
| <b>Total Otros Instrumentos de Deuda</b> | <b>0.00</b> | <b>0.00</b> | <b>0.00</b> |

|              |             |             |             |
|--------------|-------------|-------------|-------------|
| <b>TOTAL</b> | <b>0.00</b> | <b>0.00</b> | <b>0.00</b> |
|--------------|-------------|-------------|-------------|

Bajo protesta de decir verdad declaramos que los Estados Financieros y sus Notas son razonablemente correctos y responsabilidad del emisor

  
 LIC. JOSE DE JESUS JIMENEZ ROBLES  
 DIRECTOR GENERAL DEL FONDO DE PENSIONES

  
 LIC. OSCAR P. LOPEZ LOMELI  
 ADMINISTRADOR DEL FONDO DE PENSIONES



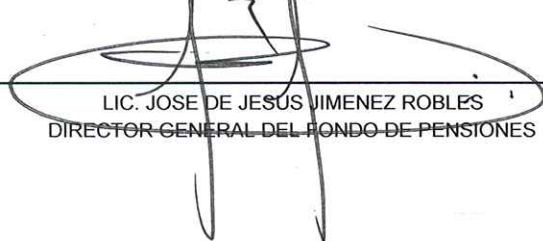
Cuenta Pública 2016  
**FONDO DE PENSIONES**  
 Intereses de la Deuda  
 Del 1 de enero al 31 de diciembre de 2016


| Identificación de Crédito o Instrumento         | Devengado   | Pagado      |
|---|-------------|-------------|
| <b>Créditos Bancarios</b>                       |             |             |
|   |             |             |
|   |             |             |
|   |             |             |
|   |             |             |
|   |             |             |
|   |             |             |
|   |             |             |
|   |             |             |
| <b>Total de intereses de Créditos Bancarios</b> | <b>0.00</b> | <b>0.00</b> |

| <b>Otros Instrumentos de Deuda</b>                       |             |             |
|--|-------------|-------------|
|  |             |             |
|  |             |             |
|  |             |             |
|  |             |             |
|  |             |             |
|  |             |             |
|  |             |             |
|  |             |             |
|  |             |             |
| <b>Total de intereses de Otros Instrumentos de Deuda</b> | <b>0.00</b> | <b>0.00</b> |

|              |             |             |
|--------------|-------------|-------------|
| <b>TOTAL</b> | <b>0.00</b> | <b>0.00</b> |
|--------------|-------------|-------------|

Bajo protesta de decir verdad declaramos que los Estados Financieros y sus Notas son razonablemente correctos y responsabilidad del emisor

  
 LIC. JOSE DE JESUS JIMENEZ ROBLES  
 DIRECTOR GENERAL DEL FONDO DE PENSIONES

  
 LIC. OSCAR P. LOPEZ LOMELI  
 ADMINISTRADOR DEL FONDO DE PENSIONES

Cuenta Pública 2016  
FONDO DE PENSIONES  
Indicadores de Postura Fiscal  
Del 1 de enero al 31 de diciembre de 2016.

| Concepto  | Estimado       | Devengado        | Pagado <sup>3</sup> |
|---|----------------|------------------|---------------------|
| <b>I. Ingresos Presupuestarios (I=1+2)</b>                              | 939,582,399.66 | 1,018,602,448.16 | 950,010,094.00      |
| <b>1. Ingresos del Gobierno de la Entidad Federativa <sup>1</sup></b>   | 0.00           | 0.00             | 0.00                |
| <b>2. Ingresos del Sector Paraestatal <sup>1</sup></b>                  | 939,582,399.66 | 1,018,602,448.16 | 950,010,094.00      |
| <b>II. Egresos Presupuestarios (II=3+4)</b>                             | 0.00           | 948,835,691.14   | 922,214,939.62      |
| <b>3. Egresos del Gobierno de la Entidad Federativa <sup>2</sup></b>    |                |                  |                     |
| <b>4. Egresos del Sector Paraestatal <sup>2</sup></b>                   | 0.00           | 948,835,691.14   | 922,214,939.62      |
| <b>III. Balance Presupuestario (Superávit o Déficit) (III = I - II)</b> | 939,582,399.66 | 69,766,757.02    | 27,795,154.38       |

| Concepto   | Estimado              | Devengado            | Pagado <sup>3</sup>  |
|--|-----------------------|----------------------|----------------------|
| <b>III. Balance presupuestario (Superávit o Déficit)</b>       | 939,582,399.66        | 69,766,757.02        | 27,795,154.38        |
| <b>IV. Intereses, Comisiones y Gastos de la Deuda</b>          | 0.00                  | 0.00                 | 0.00                 |
| <b>V. Balance Primario (Superávit o Déficit) (V= III - IV)</b> | <b>939,582,399.66</b> | <b>69,766,757.02</b> | <b>27,795,154.38</b> |

| Concepto   | Estimado    | Devengado   | Pagado <sup>3</sup> |
|--|-------------|-------------|---------------------|
| <b>A. Financiamiento</b>                               | 0.00        | 0.00        | 0.00                |
| <b>B. Amortización de la deuda</b>                     | 0.00        | 0.00        | 0.00                |
| <b>C. Endeudamiento ó desendeudamiento (C = A - B)</b> | <b>0.00</b> | <b>0.00</b> | <b>0.00</b>         |

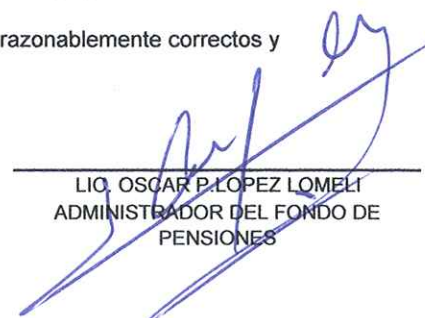
1. Los Ingresos que se presentan son los ingresos presupuestarios totales sin incluir los ingresos por financiamientos. Los Ingresos del Gobierno de la Entidad Federativa corresponden a los del Poder Ejecutivo, Legislativo Judicial y Autónomos

2. Los egresos que se presentan son los egresos presupuestarios totales sin incluir los egresos por amortización. Los egresos del Gobierno de la Entidad Federativa corresponden a los del Poder Ejecutivo, Legislativo, Judicial y Órganos Autónomos

3. Para Ingresos se reportan los ingresos recaudados; para egresos se reportan los egresos pagados

Bajo protesta de decir verdad declaramos que los Estados Financieros y sus Notas son razonablemente correctos y responsabilidad del emisor

  
 LIC. JOSE DE JESUS JIMENEZ ROBLES  
 DIRECTOR GENERAL DEL FONDO DE PENSIONES

  
 LIC. OSCAR P. LOPEZ LOMELI  
 ADMINISTRADOR DEL FONDO DE PENSIONES



Cuenta Pública 2016  
FONDO DE PENSIONES  
Gasto por Categoría Programática  
Del 1 de enero al 31 de diciembre de 2016

| Concepto   | Egresos               |                                |                       |                       |                       | Subejercicio<br>6 = (3 - 4) |
|--|-----------------------|--------------------------------|-----------------------|-----------------------|-----------------------|-----------------------------|
|  | Aprobado              | Ampliaciones/<br>(Reducciones) | Modificado            | Devengado             | Pagado                |                             |
|  | 1                     | 2                              | 3 = (1 + 2)           | 4                     | 5                     |                             |
| <b>Programas</b>   | <b>939,582,399.66</b> | <b>0.00</b>                    | <b>939,582,399.66</b> | <b>948,835,691.14</b> | <b>922,214,939.62</b> | <b>-9,253,291.48</b>        |
| Subsidios: Sector Social y Privado o Entidades Federativas y Municipios    | 0.00                  | 0.00                           | 0.00                  | 0.00                  | 0.00                  | 0.00                        |
| Sujetos a Reglas de Operación  | 0.00                  | 0.00                           | 0.00                  | 0.00                  | 0.00                  | 0.00                        |
| Otros Subsidios  | 0.00                  | 0.00                           | 0.00                  | 0.00                  | 0.00                  | 0.00                        |
| Desempeño de las Funciones   | <b>939,582,399.66</b> | <b>0.00</b>                    | <b>939,582,399.66</b> | <b>948,835,691.14</b> | <b>922,214,939.62</b> | <b>-9,253,291.48</b>        |
| Prestación de Servicios Públicos   | 939,582,399.66        | 0.00                           | 939,582,399.66        | 948,835,691.14        | 922,214,939.62        | -9,253,291.48               |
| Provisión de Bienes Públicos   | 0.00                  | 0.00                           | 0.00                  | 0.00                  | 0.00                  | 0.00                        |
| Planeación, seguimiento y evaluación de políticas públicas                 | 0.00                  | 0.00                           | 0.00                  | 0.00                  | 0.00                  | 0.00                        |
| Promoción y fomento  | 0.00                  | 0.00                           | 0.00                  | 0.00                  | 0.00                  | 0.00                        |
| Regulación y supervisión   | 0.00                  | 0.00                           | 0.00                  | 0.00                  | 0.00                  | 0.00                        |
| Funciones de las Fuerzas Armadas (Únicamente Gobierno Federal)             | 0.00                  | 0.00                           | 0.00                  | 0.00                  | 0.00                  | 0.00                        |
| Específicos  | 0.00                  | 0.00                           | 0.00                  | 0.00                  | 0.00                  | 0.00                        |
| Proyectos de Inversión   | 0.00                  | 0.00                           | 0.00                  | 0.00                  | 0.00                  | 0.00                        |
| Administrativos y de Apoyo   | <b>0.00</b>           | <b>0.00</b>                    | <b>0.00</b>           | <b>0.00</b>           | <b>0.00</b>           | <b>0.00</b>                 |
| Apoyo al proceso presupuestario y para mejorar la eficiencia institucional | 0.00                  | 0.00                           | 0.00                  | 0.00                  | 0.00                  | 0.00                        |
| Apoyo a la función pública y al mejoramiento de la gestión                 | 0.00                  | 0.00                           | 0.00                  | 0.00                  | 0.00                  | 0.00                        |
| Operaciones ajenas   | 0.00                  | 0.00                           | 0.00                  | 0.00                  | 0.00                  | 0.00                        |
| Compromisos  | <b>0.00</b>           | <b>0.00</b>                    | <b>0.00</b>           | <b>0.00</b>           | <b>0.00</b>           | <b>0.00</b>                 |
| Obligaciones de cumplimiento de resolución jurisdiccional                  | 0.00                  | 0.00                           | 0.00                  | 0.00                  | 0.00                  | 0.00                        |
| Desastres Naturales  | 0.00                  | 0.00                           | 0.00                  | 0.00                  | 0.00                  | 0.00                        |
| Obligaciones   | <b>0.00</b>           | <b>0.00</b>                    | <b>0.00</b>           | <b>0.00</b>           | <b>0.00</b>           | <b>0.00</b>                 |
| Pensiones y jubilaciones   | 0.00                  | 0.00                           | 0.00                  | 0.00                  | 0.00                  | 0.00                        |
| Aportaciones a la seguridad social   | 0.00                  | 0.00                           | 0.00                  | 0.00                  | 0.00                  | 0.00                        |
| Aportaciones a fondos de estabilización                                    | 0.00                  | 0.00                           | 0.00                  | 0.00                  | 0.00                  | 0.00                        |
| Aportaciones a fondos de inversión y reestructura de pensiones             | 0.00                  | 0.00                           | 0.00                  | 0.00                  | 0.00                  | 0.00                        |
| Programas de Gasto Federalizado (Gobierno Federal)                         | <b>0.00</b>           | <b>0.00</b>                    | <b>0.00</b>           | <b>0.00</b>           | <b>0.00</b>           | <b>0.00</b>                 |
| Gasto Federalizado   | 0.00                  | 0.00                           | 0.00                  | 0.00                  | 0.00                  | 0.00                        |
| Participaciones a entidades federativas y municipios                       | 0.00                  | 0.00                           | 0.00                  | 0.00                  | 0.00                  | 0.00                        |
| Costo financiero, deuda o apoyos a deudores y ahorradores de la banca      | 0.00                  | 0.00                           | 0.00                  | 0.00                  | 0.00                  | 0.00                        |
| Adeudos de ejercicios fiscales anteriores                                  | 0.00                  | 0.00                           | 0.00                  | 0.00                  | 0.00                  | 0.00                        |
| <b>Total del Gasto</b>   | <b>939,582,399.66</b> | <b>0.00</b>                    | <b>939,582,399.66</b> | <b>948,835,691.14</b> | <b>922,214,939.62</b> | <b>-9,253,291.48</b>        |

Bajo protesta de decir verdad declaramos que los Estados Financieros y sus Notas son razonablemente correctos y responsabilidad del emisor

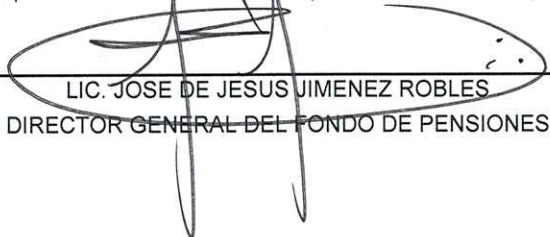
LIC. JOSÉ DE JESÚS JIMÉNEZ ROBLES  
DIRECTOR GENERAL DEL FONDO DE PENSIONES


LIC. OSCAR PÉLOPEZ LOMELI  
ADMINISTRADOR DEL FONDO DE PENSIONES

Cuenta Pública 2016  
FONDO DE PENSIONES  
PROGRAMAS Y PROYECTOS DE INVERSION  
Del 1 de enero al 31 de diciembre de 2016

| <b>NO APLICA</b> |  |  |
|------------------|--|--|
|                  |  |  |
|                  |  |  |
|                  |  |  |
|                  |  |  |
|                  |  |  |
|                  |  |  |
|                  |  |  |
|                  |  |  |
|                  |  |  |
|                  |  |  |
|                  |  |  |

Bajo protesta de decir verdad declaramos que los Estados Financieros y sus Notas son razonablemente correctos y responsabilidad del emisor

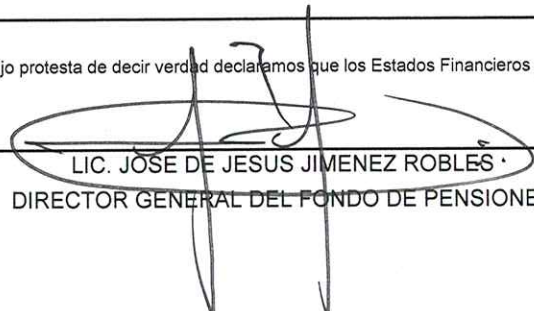
  
LIC. JOSE DE JESUS JIMENEZ ROBLES  
DIRECTOR GENERAL DEL FONDO DE PENSIONES

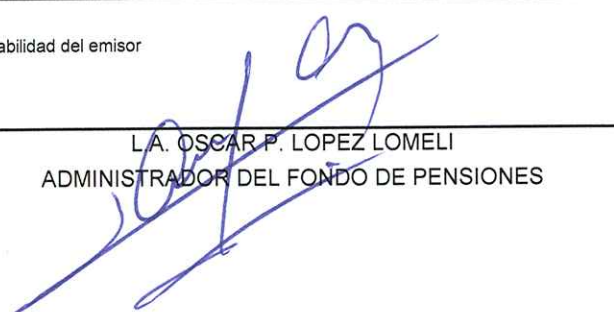
  
L.A. OSCAR P. LOPEZ LOMELI  
ADMINISTRADOR DEL FONDO DE PENSIONES

FONDO DE PENSIONES  
INDICADORES DE RESULTADOS  
Del 1 de enero al 31 de diciembre de 2016

| <b>NO APLICA</b> |  |  |
|------------------|--|--|
|                  |  |  |
|                  |  |  |
|                  |  |  |
|                  |  |  |
|                  |  |  |
|                  |  |  |
|                  |  |  |
|                  |  |  |
|                  |  |  |
|                  |  |  |
|                  |  |  |
|                  |  |  |
|                  |  |  |
|                  |  |  |
|                  |  |  |
|                  |  |  |
|                  |  |  |
|                  |  |  |
|                  |  |  |

Bajo protesta de decir verdad declaramos que los Estados Financieros y sus Notas son razonablemente correctos y responsabilidad del emisor

  
LIC. JOSÉ DE JESÚS JIMÉNEZ ROBLES  
DIRECTOR GENERAL DEL FONDO DE PENSIONES

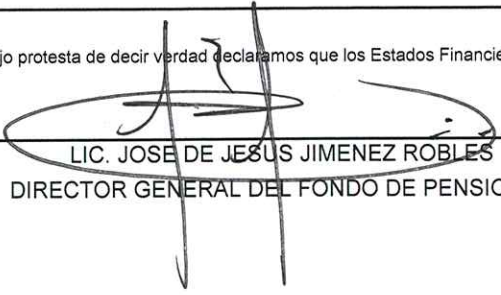
  
L.A. OSCAR P. LOPEZ LOMELI  
ADMINISTRADOR DEL FONDO DE PENSIONES




FONDO DE PENSIONES  
RELACION DE CUENTAS BANCARIAS PRODUCTIVAS ESPECIFICAS DE LOS RECURSOS FEDERALES 2016  
Del 1 de enero al 31 de diciembre de 2016

| FONDO DE PENSIONES   |  |  |
|--|--|--|
| RELACION DE CUENTAS BANCARIAS PRODUCTIVAS ESPECIFICAS DE LOS RECURSOS FEDERALES 2016 |  |  |
| Del 1 de enero al 31 de diciembre de 2016  |  |  |
| <b>NO APLICA</b>   |  |  |
|  |  |  |
|  |  |  |
|  |  |  |
|  |  |  |
|  |  |  |
|  |  |  |
|  |  |  |
|  |  |  |
|  |  |  |
|  |  |  |
|  |  |  |
|  |  |  |
|  |  |  |
|  |  |  |

Bajo protesta de decir verdad declaramos que los Estados Financieros y sus Notas son razonablemente correctos y responsabilidad del emisor



LIC. JOSE DE JESUS JIMENEZ ROBLES  
DIRECTOR GENERAL DEL FONDO DE PENSIONES



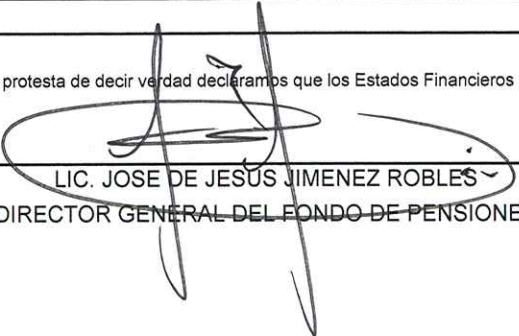
L. A. OSCAR P. LOPEZ LOMELI  
ADMINISTRADOR DEL FONDO DE PENSIONES




FONDO DE PENSIONES  
RELACION DE ESQUEMAS BURSATILES Y COBERTURAS FINANCIERAS  
Del 1 de enero al 31 de diciembre de 2016

|                  |  |  |
|------------------|--|--|
| <b>NO APLICA</b> |  |  |
|                  |  |  |
|                  |  |  |
|                  |  |  |
|                  |  |  |
|                  |  |  |
|                  |  |  |
|                  |  |  |
|                  |  |  |
|                  |  |  |
|                  |  |  |
|                  |  |  |
|                  |  |  |
|                  |  |  |
|                  |  |  |

Bajo protesta de decir verdad declaramos que los Estados Financieros y sus Notas son razonablemente correctos y responsabilidad del emisor

  
LIC. JOSE DE JESUS JIMENEZ ROBLES  
DIRECTOR GENERAL DEL FONDO DE PENSIONES

  
L.A. OSCAR P. LOPEZ LOMELI  
ADMINISTRADOR DEL FONDO DE PENSIONES

**INFORMACION ADICIONAL QUE  
DISPONGAN OTRAS LEYES**

**NO APLICA**

*af.*

*af.*

# FORMATOS

## 1 A 6

## LDF

DIRECCION GENERAL DEL FONDO DE PENSIONES

Estado de Situación Financiera Detallado - LDF

A 31 de diciembre de 2016 y al 31 de diciembre de 2015

(PESOS)

| Concepto (c)   | 2016 (d)          | 31 de diciembre de 2015-1 (e) | Concepto (c)  | 2016 (d)        | 31 de diciembre de 2015-1 (e) |
|--|-------------------|-------------------------------|---|-----------------|-------------------------------|
| <b>ACTIVO</b>  |                   |                               | <b>PASIVO</b>   |                 |                               |
| <b>Activo Circulante</b>   |                   |                               | <b>Pasivo Circulante</b>  |                 |                               |
| a. Efectivo y Equivalentes (a1+a2+a3+a4+a5+a6+a7)  | \$ 205,020,992.00 | \$ 217,025,480.71             | a. Cuentas por Pagar a Corto Plazo (a1+a2+a3+a4+a5+a6+a7+a8)                                  | \$ 1,246,560.24 | \$ 2,400.00                   |
| a1. Efectivo   | \$ 4,531.00       | \$ 4,151.00                   | a1) Servicios Personales por Pagar a Corto Plazo  | \$ 1,190,366.08 | \$ 0.00                       |
| a2. Bancos/Financiera  | \$ 9,155,704.54   | \$ 23,291,837.00              | a2) Proveedores por Pagar a Corto Plazo   | \$ 0.00         | \$ 0.00                       |
| a3. Rentas/Inventarios y Otros   | \$ 0.00           | \$ 0.00                       | a3) Contratos por Otros Públicos por Pagar a Corto Plazo                                      | \$ 0.00         | \$ 0.00                       |
| a4. Inversiones Temporales (Corta o Breve)   | \$ 0.00           | \$ 0.00                       | a4) Participaciones y Asignaciones por Pagar a Corto Plazo                                    | \$ 0.00         | \$ 0.00                       |
| a5. Fondos en Administración (aportes)   | \$ 0.00           | \$ 0.00                       | a5) Transacciones Operativas por Pagar a Corto Plazo  | \$ 0.00         | \$ 0.00                       |
| a6. Depósitos de Fondos de Tesorería en Garantía y/o Administración                          | \$ 0.00           | \$ 0.00                       | a6) Intereses, Comisiones y Otros Gastos de la Deuda Pública por Pagar a Corto Plazo          | \$ 0.00         | \$ 0.00                       |
| a7. Otros Efectivos y Equivalentes   | \$ 0.00           | \$ 0.00                       | a7) Retenciones y Contribuciones por Pagar a Corto Plazo                                      | \$ 60,194.16    | \$ 2,400.00                   |
| a8. Devoluciones de la Ley de Ingresos por Pagar a Corto Plazo                               | \$ 0.00           | \$ 0.00                       | a8) Devoluciones de la Ley de Ingresos por Pagar a Corto Plazo                                | \$ 0.00         | \$ 0.00                       |
| b. Derechos a Recibir Efectivo o Equivalentes (b1+b2+b3+b4+b5+b6+b7)                         | \$ 1,872,880.00   | \$ 0.00                       | a9) Otros Cuentas por Pagar a Corto Plazo   | \$ 0.00         | \$ 0.00                       |
| b1. Inversiones Financieras a Corto Plazo  | \$ 0.00           | \$ 0.00                       | b. Documentos por Pagar a Corto Plazo (b1+b2+b3)  | \$ 0.00         | \$ 0.00                       |
| b2. Cuentas por Cobrar a Corto Plazo   | \$ 0.00           | \$ 0.00                       | b1) Documentos Comerciales por Pagar a Corto Plazo  | \$ 0.00         | \$ 0.00                       |
| b3. Deudas Diferidas por Cobrar a Corto Plazo  | \$ 1,772,600.00   | \$ 0.00                       | b2) Documentos con Contratos por Otros Públicos por Pagar a Corto Plazo                       | \$ 0.00         | \$ 0.00                       |
| b4. Ingresos por Recuperar a Corto Plazo   | \$ 0.00           | \$ 0.00                       | b3) Otros Documentos por Pagar a Corto Plazo  | \$ 0.00         | \$ 0.00                       |
| b5. Deudas por Anticipos de la Tesorería a Corto Plazo                                       | \$ 0.00           | \$ 0.00                       | c. Posición a Corto Plazo de la Deuda Pública a Largo Plazo (c1+c2)                           | \$ 0.00         | \$ 0.00                       |
| b6. Préstamos Otorgados a Corto Plazo  | \$ 0.00           | \$ 0.00                       | c1. Posición a Corto Plazo de la Deuda Pública  | \$ 0.00         | \$ 0.00                       |
| b7. Otros Derechos a Recibir Efectivos o Equivalentes a Corto Plazo                          | \$ 0.00           | \$ 0.00                       | c2. Posición a Corto Plazo de Arrendamiento Financiero  | \$ 0.00         | \$ 0.00                       |
| c. Derechos a Recibir Bienes o Servicios (c1+c2+c3+c4+c5)                                    | \$ 0.00           | \$ 0.00                       | d. Tributos y Valores a Corto Plazo   | \$ 0.00         | \$ 0.00                       |
| c1) Anticipo a Provisiones por Adquisición de Bienes e Prestación de Servicios a Corto Plazo | \$ 0.00           | \$ 0.00                       | e. Pasivos Diferidos a Corto Plazo (e1+e2+e3)   | \$ 0.00         | \$ 0.00                       |
| c2) Anticipo a Provisiones por Adquisición de Bienes Intangibles y Muebles a Corto Plazo     | \$ 0.00           | \$ 0.00                       | e1) Ingresos Cobrados por Adelantado a Corto Plazo  | \$ 0.00         | \$ 0.00                       |
| c3) Anticipo a Provisiones por Adquisición de Bienes Intangibles a Corto Plazo               | \$ 0.00           | \$ 0.00                       | e2) Intereses Cobrados por Adelantado a Corto Plazo   | \$ 0.00         | \$ 0.00                       |
| c4) Anticipo a Contribuciones por Otros Públicos a Corto Plazo                               | \$ 0.00           | \$ 0.00                       | e3) Otros Pasivos Diferidos a Corto Plazo   | \$ 0.00         | \$ 0.00                       |
| c5) Otros Derechos a Recibir Bienes o Servicios a Corto Plazo                                | \$ 0.00           | \$ 0.00                       | f. Fondos y Bienes de Tesorería en Garantía y/o Administración a Corto Plazo (f1+f2+f3+f4+f5) | \$ 0.00         | \$ 0.00                       |
| d. Inventario (d1+d2+d3+d4+d5)   | \$ 0.00           | \$ 0.00                       | f1) Fondos en Garantía a Corto Plazo  | \$ 0.00         | \$ 0.00                       |
| d1) Inventario de Mercaderías para Venta   | \$ 0.00           | \$ 0.00                       | f2) Fondos en Administración a Corto Plazo  | \$ 0.00         | \$ 0.00                       |
| d2) Inventario de Mercaderías Terminadas   | \$ 0.00           | \$ 0.00                       | f3) Fondos Contingentes a Corto Plazo   | \$ 0.00         | \$ 0.00                       |
| d3) Inventario de Mercaderías en Proceso de Ejecución  | \$ 0.00           | \$ 0.00                       | f4) Fondos de Filanciera, Mantenimiento y Contratos Asignados a Corto Plazo                   | \$ 0.00         | \$ 0.00                       |
| d4) Inventario de Vehículos, Ferrajes, Materiales y Suministros para Producción              | \$ 0.00           | \$ 0.00                       | f5) Otros Fondos de Tesorería en Garantía y/o Administración a Corto Plazo                    | \$ 0.00         | \$ 0.00                       |
| d5) Bienes en Tránsito   | \$ 0.00           | \$ 0.00                       | g. Valores y Bienes en Garantía a Corto Plazo   | \$ 0.00         | \$ 0.00                       |
| e. Acreos  | \$ 0.00           | \$ 0.00                       | g1) Provisiones a Corto Plazo (g1+g2+g3)  | \$ 0.00         | \$ 0.00                       |
| e1) Contratos por Mercos o Operación de Ingresos Circulantes (e1+e2)                         | \$ 0.00           | \$ 0.00                       | g1) Provisión para Demandas y Juicios a Corto Plazo   | \$ 0.00         | \$ 0.00                       |
| e2) Estrategias para Cuentas Recobrables por Derechos a Recibir Efectivo o Equivalentes      | \$ 0.00           | \$ 0.00                       | g2) Provisión para Contingencias a Corto Plazo  | \$ 0.00         | \$ 0.00                       |
| e3) Estimación por Débitos de Inventarios  | \$ 0.00           | \$ 0.00                       | g3) Otras Provisiones a Corto Plazo   | \$ 0.00         | \$ 0.00                       |
| f. Otros Activos Circulantes (f1+f2+f3+f4)   | \$ 0.00           | \$ 0.00                       | h. Otros Pasivos a Corto Plazo (h1+h2+h3)   | \$ 0.00         | \$ 0.00                       |
| f1. Valores en Garantía  | \$ 0.00           | \$ 0.00                       | h1) Ingresos por Garantía   | \$ 0.00         | \$ 0.00                       |
| f2. Bienes en Garantía (excepto depósitos de fondos)   | \$ 0.00           | \$ 0.00                       | h2) Retención de Partidas   | \$ 0.00         | \$ 0.00                       |
| f3. Bienes Derivados de Emprégo, Comodato, Arrendamiento y Dación en Pago                    | \$ 0.00           | \$ 0.00                       | h3) Otros Pasivos Circulantes   | \$ 0.00         | \$ 0.00                       |
| f4. Adquisición con Fondos de Tesorería  | \$ 0.00           | \$ 0.00                       |   |                 |                               |
| <b>BA. Total de Activos Circulantes (A = a + b + c + d + e + f + g)</b>                      | \$ 206,893,872.00 | \$ 217,025,480.71             | <b>BA. Total de Pasivos Circulantes (A = a + b + c + d + e + f + g + h)</b>                   | \$ 1,246,560.24 | \$ 2,400.00                   |

*Handwritten signature or mark on the left side of the page.*

*Handwritten signature or mark on the bottom right side of the page.*



DIRECCION GENERAL DEL FONDO DE PENSIONES


Estado de Situación Financiera Detallado - LDF


Al 31 de diciembre de 2016 y al 31 de diciembre de 2015

(PESOS)

| Concepto (c)  | 2016 (d)       | 31 de diciembre de 2015-1 (e) | Concepto (c)   | 2016 (d)       | 31 de diciembre de 2015-1 (e) |
|---|----------------|-------------------------------|--|----------------|-------------------------------|
| <b>Activo No Circulante</b>   |                |                               | <b>Pasivo No Circulante</b>  |                |                               |
| a. Inversiones Financieras a Largo Plazo  | 0.00           | 0.00                          | a. Cuentas por Pagar a Largo Plazo   | 0.00           | 0.00                          |
| b. Derechos a Rentas Eléctricas o Equivalentes a Largo Plazo                      | 0.00           | 0.00                          | b. Documentos por Pagar a Largo Plazo  | 0.00           | 0.00                          |
| c. Bienes Inmuebles, Infraestructura y Construcciones en Proceso                  | 0.00           | 0.00                          | c. Deuda Pública a Largo Plazo   | 0.00           | 0.00                          |
| d. Bienes Muebles   | 56,192.02      | 57,005.41                     | d. Pasivos Divididos a Largo Plazo   | 0.00           | 0.00                          |
| e. Activos Intangibles  | 0.00           | 0.00                          | e. Fondos y Bienes de Inversión en Garantía y en Acreditación a Largo Plazo                          | 0.00           | 0.00                          |
| f. Depreciación, Deterioro y Amortización Acumulada de Bienes                     | 0.00           | 0.00                          | f. Provisiones a Largo Plazo   | 0.00           | 0.00                          |
| g. Activos Diferidos  | 0.00           | 0.00                          | <b>BB. Total de Pasivos No Circulantes (BB = a + b + c + d + e + f)</b>                              | 0.00           | 0.00                          |
| h. Subvención por Pérdida o Deterioro de Activos no Circulantes                   | 0.00           | 0.00                          | <b>B. Total del Pasivo (B = BB + BB)</b>   | 1,348,300.34   | 2,490.00                      |
| i. Deuda sobre Activos no Circulantes   | 0.00           | 0.00                          | <b>HACIENDA PUBLICA/PATRIMONIO</b>   |                |                               |
| <b>B. Total de Activos No Circulantes (B = a + b + c + d + e + f + g + h + i)</b> | 56,192.02      | 57,005.41                     | <b>BA. Hacienda Pública/Patrimonio Contributivo (BA = a + b + c)</b>                                 | 0.00           | 0.00                          |
| <b>C. Total del Activo (C = BA + BB)</b>  | 504,901,306.31 | 517,282,486.11                | a. Aportaciones  | 0.00           | 0.00                          |
|   |                |                               | b. Donaciones de Capital   | 0.00           | 0.00                          |
|   |                |                               | c. Actualización de la Hacienda Pública/Patrimonio   | 0.00           | 0.00                          |
|   |                |                               | <b>BB. Hacienda Pública/Patrimonio Generado (BB = a + b + c + d + e)</b>                             | 903,744,825.01 | 517,330,066.18                |
|   |                |                               | a. Resultados del Ejercicio (Anexo Detallado)  | 24,735,201.03  | 24,600,105.34                 |
|   |                |                               | b. Resultados de Ejercicios Anteriores   | 517,880,086.15 | 572,585,191.49                |
|   |                |                               | c. Reservas  | 0.00           | 0.00                          |
|   |                |                               | d. Reservas  | 0.00           | 0.00                          |
|   |                |                               | e. Restricciones de Resultados de Ejercicios Anteriores  | 0.00           | 0.00                          |
|   |                |                               | <b>BC. Exceso o Insuficiencia en la Actualización de la Hacienda Pública/Patrimonio (BC = a + b)</b> | 0.00           | 0.00                          |
|   |                |                               | a. Resultado por Fijación Monetaria  | 0.00           | 0.00                          |
|   |                |                               | b. Resultado por Transferencia de Activos no Monetarios  | 0.00           | 0.00                          |
|   |                |                               | <b>B. Total Hacienda Pública/Patrimonio (B = BA + BB + BC)</b>                                       | 903,744,825.01 | 517,330,066.18                |
|   |                |                               | <b>IV. Total del Pasivo y Hacienda Pública/Patrimonio (IV = B + B)</b>                               | 504,901,306.31 | 517,282,486.18                |

Bajo protesta de decir verdad declaramos que los Estados Financieros y sus Notas son razonablemente correctos y responsabilidad del emisor

  
 LIC. JOSÉ DE JESÚS JIMÉNEZ ROBLES  
 DIRECTOR GENERAL DEL FONDO DE PENSIONES

  
 LIC. OSCAR P. LÓPEZ LOMELI  
 ADMINISTRADOR DEL FONDO DE PENSIONES

| DIRECCION GENERAL DEL FONDO DE PENSIONES                        |  |                                  |                                   |   |  |                                      |  |
|---|--|----------------------------------|-----------------------------------|---|--|--------------------------------------|--|
| Informe Analítico de la Deuda Pública y Otros Pasivos - LDF     |  |                                  |                                   |   |  |                                      |  |
| Del 1 de enero al 31 de diciembre de 2016 (1)                   |  |                                  |                                   |   |  |                                      |  |
| (PERÚ)  |  |                                  |                                   |   |  |                                      |  |
| Descripción en la Cuenta Pública y Otros Pasivos (1)            | Saldo<br>al 31 de diciembre de<br>2015-1 (2) | Disposiciones del<br>Periodo (3) | Amortizaciones del<br>Periodo (4) | Revaluaciones,<br>Recechos Subsidios y Otros<br>Ajustes (5) | Saldo Final del Periodo<br>(6)<br>Inde+Vig | Pago de intereses del<br>Periodo (7) | Pago de Comisiones y<br>demás costos asociados<br>durante el Periodo (8) |
| <b>1. Deuda Pública (1+A+B)</b>                                 | 0.00   | 0.00                             | 0.00                              | 0.00  | 0.00                                       | 0.00                                 | 0.00   |
| <b>A. Corto Plazo (1a1+1a2+1a3)</b>                             | 0.00   | 0.00                             | 0.00                              | 0.00  | 0.00                                       | 0.00                                 | 0.00   |
| 1a1. Inyecciones de Crédito                                     | 0.00   | 0.00                             | 0.00                              | 0.00  | 0.00                                       | 0.00                                 | 0.00   |
| 1a2. Títulos y Valores  | 0.00   | 0.00                             | 0.00                              | 0.00  | 0.00                                       | 0.00                                 | 0.00   |
| 1a3. Arrendamientos Financieros                                 | 0.00   | 0.00                             | 0.00                              | 0.00  | 0.00                                       | 0.00                                 | 0.00   |
| <b>B. Largo Plazo (1b1+1b2+1b3)</b>                             | 0.00   | 0.00                             | 0.00                              | 0.00  | 0.00                                       | 0.00                                 | 0.00   |
| 1b1. Inyecciones de Crédito                                     | 0.00   | 0.00                             | 0.00                              | 0.00  | 0.00                                       | 0.00                                 | 0.00   |
| 1b2. Títulos y Valores  | 0.00   | 0.00                             | 0.00                              | 0.00  | 0.00                                       | 0.00                                 | 0.00   |
| 1b3. Arrendamientos Financieros                                 | 0.00   | 0.00                             | 0.00                              | 0.00  | 0.00                                       | 0.00                                 | 0.00   |
| <b>2. Otros Pasivos</b>   | \$ 2,490.00                                  | 0.00                             | 0.00                              | 0.00  | 1,246,560.24                               | 0.00                                 | 0.00   |
| <b>3. Total de la Deuda Pública y Otros Pasivos (2+1+2)</b>     | \$ 2,490.00                                  | 0.00                             | 0.00                              | 0.00  | 1,246,560.24                               | 0.00                                 | 0.00   |
| <b>4. Deuda Contingente (Informativa)</b>                       | 0.00   | 0.00                             | 0.00                              | 0.00  | 0.00                                       | 0.00                                 | 0.00   |
| A. Deuda Contingente 1  | 0.00   | 0.00                             | 0.00                              | 0.00  | 0.00                                       | 0.00                                 | 0.00   |
| B. Deuda Contingente 2  | 0.00   | 0.00                             | 0.00                              | 0.00  | 0.00                                       | 0.00                                 | 0.00   |
| C. Deuda Contingente XX   | 0.00   | 0.00                             | 0.00                              | 0.00  | 0.00                                       | 0.00                                 | 0.00   |
| <b>5. Valor de Instrumentos Bono Cupón Caro 2 (Informativo)</b> | 0.00   | 0.00                             | 0.00                              | 0.00  | 0.00                                       | 0.00                                 | 0.00   |
| A. Instrumento Bono Cupón Caro 1                                | 0.00   | 0.00                             | 0.00                              | 0.00  | 0.00                                       | 0.00                                 | 0.00   |
| B. Instrumento Bono Cupón Caro 2                                | 0.00   | 0.00                             | 0.00                              | 0.00  | 0.00                                       | 0.00                                 | 0.00   |
| C. Instrumento Bono Cupón Caro XX                               | 0.00   | 0.00                             | 0.00                              | 0.00  | 0.00                                       | 0.00                                 | 0.00   |

1 Se refiere a cualquier Financiamiento sin fuente o garantía de pago definida, que sea asumida de manera solidaria o subsidiaria por las Entidades Federativas con sus Municipios, organismos descentralizados, y empresas de participación estatal mayoritaria y fiducias, locales o municipales, y por los Municipios con sus respectivos organismos descentralizados y empresas de participación municipal mayoritaria.

2 Se refiere al valor del Bono Cupón Caro que respalda el pago de los créditos asociados al mismo (Activo)

| Obligaciones a Corto Plazo (1)                     | Interés<br>Contractado (2) | Tasa<br>Pagada<br>(3) | Tasa de Interés<br>(4) | Comisiones y Costos<br>Relacionados (5) | Tasa Efectiva<br>(6) |
|--|----------------------------|-----------------------|------------------------|---|----------------------|
| <b>0. Obligaciones a Corto Plazo (Informativo)</b> | 0.00                       | 0.00                  | 0.00                   | 0.00                                    | 0.00                 |
| A. Crédito 1                                       | 0.00                       | 0.00                  | 0.00                   | 0.00                                    | 0.00                 |
| B. Crédito 2                                       | 0.00                       | 0.00                  | 0.00                   | 0.00                                    | 0.00                 |
| C. Crédito XX                                      | 0.00                       | 0.00                  | 0.00                   | 0.00                                    | 0.00                 |

Bajo protesta de decir verdad declaramos que los Estados Financieros y sus Notas son razonablemente correctos y responsabilidad del emisor

LIC. JOSÉ DE JESÚS JIMÉNEZ ROBLES  
DIRECTOR GENERAL DEL FONDO DE  
PENSIONES

LIC. OSCAR P. LOPEZ LOMELI  
ADMINISTRADOR DEL FONDO DE PENSIONES

| DIRECCIÓN GENERAL DEL FONDO DE PENSIONES                              |                        |   |                          |                                   |                   |  |  |   |   |  |
|---|------------------------|---|--------------------------|-----------------------------------|-------------------|--|--|---|---|--|
| Informe Analítico de Obligaciones Diferentes de Financiamientos - LDF |                        |   |                          |                                   |                   |  |  |   |   |  |
| Del 1 de enero al 31 de diciembre de 2016 (b)                         |                        |   |                          |                                   |                   |  |  |   |   |  |
| (PESOS)   |                        |   |                          |                                   |                   |  |  |   |   |  |
| Denominación de las Obligaciones Diferentes de Financiamiento (c)     | Fecha del Contrato (d) | Fecha de inicio de operación del proyecto (e) | Fecha de vencimiento (f) | Monto de la inversión pactado (g) | Plazo pactado (h) | Monto promedio mensual del pago de la contraprestación (i) | Monto promedio mensual de pago de la contraprestación correspondiente al pago de inversión (j) | Monto pagado de la inversión al 31 de diciembre de 2016 (k) | Monto pagado de la inversión actualizado al 31 de diciembre de 2016 (l) | Saldo pendiente por pagar de la inversión al 31 de diciembre de 2016 (m = g - l) |
| <b>A. Asociaciones Público Privadas (APP's)</b><br>(A=a+b+c+d)        | 0.00                   | 0.00  | 0.00                     | 0.00                              | 0.00              | 0.00   | 0.00   | 0.00  | 0.00  | 0.00   |
| a) APP 1  | 0.00                   | 0.00  | 0.00                     | 0.00                              | 0.00              | 0.00   | 0.00   | 0.00  | 0.00  | 0.00   |
| b) APP 2  | 0.00                   | 0.00  | 0.00                     | 0.00                              | 0.00              | 0.00   | 0.00   | 0.00  | 0.00  | 0.00   |
| c) APP 3  | 0.00                   | 0.00  | 0.00                     | 0.00                              | 0.00              | 0.00   | 0.00   | 0.00  | 0.00  | 0.00   |
| d) APP XX   | 0.00                   | 0.00  | 0.00                     | 0.00                              | 0.00              | 0.00   | 0.00   | 0.00  | 0.00  | 0.00   |
| <b>B. Otros Instrumentos (B=a+b+c+d)</b>                              | 0.00                   | 0.00  | 0.00                     | 0.00                              | 0.00              | 0.00   | 0.00   | 0.00  | 0.00  | 0.00   |
| a) Otro Instrumento 1   | 0.00                   | 0.00  | 0.00                     | 0.00                              | 0.00              | 0.00   | 0.00   | 0.00  | 0.00  | 0.00   |
| b) Otro Instrumento 2   | 0.00                   | 0.00  | 0.00                     | 0.00                              | 0.00              | 0.00   | 0.00   | 0.00  | 0.00  | 0.00   |
| c) Otro Instrumento 3   | 0.00                   | 0.00  | 0.00                     | 0.00                              | 0.00              | 0.00   | 0.00   | 0.00  | 0.00  | 0.00   |
| d) Otro Instrumento XX  | 0.00                   | 0.00  | 0.00                     | 0.00                              | 0.00              | 0.00   | 0.00   | 0.00  | 0.00  | 0.00   |
| <b>C. Total de Obligaciones Diferentes de Financiamiento (C=A+B)</b>  | 0.00                   | 0.00  | 0.00                     | 0.00                              | 0.00              | 0.00   | 0.00   | 0.00  | 0.00  | 0.00   |

Bajo protesta de decir verdad declaramos que los Estados Financieros y sus Notas son razonablemente correctos y responsabilidad del emisor

  
 LIC. JOSÉ DE JESÚS JIMÉNEZ ROBLES  
 DIRECTOR GENERAL DEL FONDO DE PENSIONES

  
 LIC. OSCAR P. LOPEZ LOMELI  
 ADMINISTRADOR DEL FONDO DE PENSIONES



## DIRECCIÓN GENERAL DEL FONDO DE PENSIONES

Balance Presupuestario - LDF

Del 1 de enero al 31 de diciembre de 2016 (B)

(PES06)

| Concepto (C)  | Estimador Aprobado (C)    | Devengado               | Recaudado/Pagado        |
|---|---------------------------|-------------------------|-------------------------|
| <b>A. Ingresos Totales (A = A1+A2+A3)</b>   | <b>939,582,399.66</b>     | <b>1,018,602,448.18</b> | <b>910,010,094.00</b>   |
| A1. Ingresos de Libre Disposición   | 939,582,399.66            | 1,018,602,448.18        | 910,010,094.00          |
| A2. Transferencias Federales Etiquetadas  | 0.00                      | 0.00                    | 0.00                    |
| A3. Financiamiento Neto   | 0.00                      | 0.00                    | 0.00                    |
| <b>B. Egresos Presupuestarios (B = B1+B2)</b>   | <b>-</b>                  | <b>948,835,681.14</b>   | <b>922,214,939.62</b>   |
| B1. Gasto No Etiquetado (sin incluir Amortización de la Deuda Pública)  | 0.00                      | 0.00                    | 0.00                    |
| B2. Gasto Etiquetado (sin incluir Amortización de la Deuda Pública)   | -                         | 948,835,681.14          | 922,214,939.62          |
| <b>C. Remanentes del Ejercicio Anterior (C = C1 + C2)</b>   | <b>0.00</b>               | <b>0.00</b>             | <b>-</b>                |
| C1. Remanentes de Ingresos de Libre Disposición aplicados en el periodo   | 0.00                      | 0.00                    | -                       |
| C2. Remanentes de Transferencias Federales Etiquetadas aplicados en el periodo                                    | 0.00                      | 0.00                    | 0.00                    |
| <b>I. Balance Presupuestario (I = A - B + C)</b>  | <b>939,582,399.66</b>     | <b>69,766,767.02</b>    | <b>27,795,154.38</b>    |
| <b>II. Balance Presupuestario sin Financiamiento Neto (II = I - A3)</b>   | <b>0.00</b>               | <b>0.00</b>             | <b>0.00</b>             |
| <b>III. Balance Presupuestario sin Financiamiento Neto y sin Remanentes del Ejercicio Anterior (III = II - C)</b> | <b>939,582,399.66</b>     | <b>69,766,767.02</b>    | <b>27,795,154.38</b>    |
| <b>Concepto</b>   | <b>Aprobado</b>           | <b>Devengado</b>        | <b>Pagado</b>           |
| <b>E. Intereses, Comisiones y Gastos de la Deuda (E = E1+E2)</b>  | <b>0.00</b>               | <b>0.00</b>             | <b>0.00</b>             |
| E1. Intereses, Comisiones y Gastos de la Deuda con Gasto No Etiquetado  | 0.00                      | 0.00                    | 0.00                    |
| E2. Intereses, Comisiones y Gastos de la Deuda con Gasto Etiquetado   | 0.00                      | 0.00                    | 0.00                    |
| <b>IV. Balance Primario (IV = III + E)</b>  | <b>939,582,399.66</b>     | <b>69,766,767.02</b>    | <b>27,795,154.38</b>    |
| <b>Concepto</b>   | <b>Estimador Aprobado</b> | <b>Devengado</b>        | <b>Recaudado/Pagado</b> |
| <b>F. Financiamiento (F = F1 + F2)</b>  | <b>0.00</b>               | <b>0.00</b>             | <b>0.00</b>             |
| F1. Financiamiento con Fuente de Pago de Ingresos de Libre Disposición  | 0.00                      | 0.00                    | 0.00                    |
| F2. Financiamiento con Fuente de Pago de Transferencias Federales Etiquetadas                                     | 0.00                      | 0.00                    | 0.00                    |
| <b>G. Amortización de la Deuda (G = G1 + G2)</b>  | <b>0.00</b>               | <b>0.00</b>             | <b>0.00</b>             |
| G1. Amortización de la Deuda Pública con Gasto No Etiquetado  | 0.00                      | 0.00                    | 0.00                    |
| G2. Amortización de la Deuda Pública con Gasto Etiquetado   | 0.00                      | 0.00                    | 0.00                    |
| <b>A3. Financiamiento Neto (A3 = F - G)</b>   | <b>0.00</b>               | <b>0.00</b>             | <b>0.00</b>             |
| <b>Concepto</b>   | <b>Estimador Aprobado</b> | <b>Devengado</b>        | <b>Recaudado/Pagado</b> |
| A1. Ingresos de Libre Disposición   | 0.00                      | 0.00                    | 0.00                    |
| A3.1. Financiamiento Neto con Fuente de Pago de Ingresos de Libre Disposición (A3.1 = F1 - G1)                    | 0.00                      | 0.00                    | 0.00                    |
| F1. Financiamiento con Fuente de Pago de Ingresos de Libre Disposición  | 0.00                      | 0.00                    | 0.00                    |
| G1. Amortización de la Deuda Pública con Gasto No Etiquetado  | 0.00                      | 0.00                    | 0.00                    |
| B1. Gasto No Etiquetado (sin incluir Amortización de la Deuda Pública)  | 0.00                      | 0.00                    | 0.00                    |
| C1. Remanentes de Ingresos de Libre Disposición aplicados en el periodo   | 0.00                      | 0.00                    | 0.00                    |
| <b>V. Balance Presupuestario de Recursos Disponibles (V = A1 + A3.1 - B1 + C1)</b>                                | <b>0.00</b>               | <b>0.00</b>             | <b>0.00</b>             |
| <b>VI. Balance Presupuestario de Recursos Disponibles sin Financiamiento Neto (VI = V - A3.1)</b>                 | <b>0.00</b>               | <b>0.00</b>             | <b>0.00</b>             |



DIRECCION GENERAL DEL FONDO DE PENSIONES


Balance Presupuestario - LDF

Del 1 de enero al 31 de diciembre de 2016 (a)

(PESOS)

| Concepto   | Estimado/ Aprobado | Devengado   | Recaudado/<br>Pagado |
|--|--------------------|-------------|----------------------|
| A1. Transferencias Federales Etiquetadas   | 0.00               | 0.00        | 0.00                 |
| A3.2 Financiamiento Neto con Fuente de Pago de Transferencias Federales Etiquetadas (A3.2 = F2 - G2) | 0.00               | 0.00        | 0.00                 |
| F2. Financiamiento con Fuente de Pago de Transferencias Federales Etiquetadas                        | 0.00               | 0.00        | 0.00                 |
| G2. Amortización de la Deuda Pública con Costo Etiquetado  | 0.00               | 0.00        | 0.00                 |
| B2. Gasto Etiquetado (sin incluir Amortización de la Deuda Pública)                                  | 0.00               | 0.00        | 0.00                 |
| C2. Remanentes de Transferencias Federales Etiquetadas aplicados en el periodo                       | 0.00               | 0.00        | 0.00                 |
| <b>VI. Balance Presupuestario de Recursos Etiquetados (VI = A1 + A3.2 - B2 + C2)</b>                 | <b>0.00</b>        | <b>0.00</b> | <b>0.00</b>          |
| <b>VII. Balance Presupuestario de Recursos Etiquetados sin Financiamiento Neto (VII = VI - A3.2)</b> | <b>0.00</b>        | <b>0.00</b> | <b>0.00</b>          |

Bajo protesta de decir verdad declaramos que los Estados Financieros y sus Notas son razonablemente correctos y responsabilidad del emisor

  
 LIC. JOSE DE JESUS JIMENEZ ROBLES  
 DIRECTOR GENERAL DEL FONDO DE PENSIONES

  
 LIC. OSCAR P. LOPEZ LOMELI  
 ADMINISTRADOR DEL FONDO DE PENSIONES

DIRECCION GENERAL DEL FONDO DE PENSIONES

Estado Analítico de Ingresos Debitado - LDF

Del 1 de enero al 31 de diciembre de 2016 (E)

(PESOS)

| Concepto<br>(E)   | Ingreso           |                                |                   |                     |                   | Diferencia (F)   |
|---|-------------------|--------------------------------|-------------------|---------------------|-------------------|------------------|
|   | Estimado (G)      | Ampliaciones/<br>(Reducciones) | Modificado        | Desagotado          | Recaudado         |                  |
| <b>Ingresos de Libre Disposición:</b>   | \$ 330,582,389.66 | \$ 12.00                       | \$ 330,594,391.66 | \$ 1,018,802,446.16 | \$ 950,010,084.00 | \$ 16,346,280.96 |
| A. Impuestos  | 0.00              | 0.00                           | 0.00              | 0.00                | 0.00              | 0.00             |
| B. Cotas y Aportaciones de Seguridad Social                                     | 5910,695,349.66   | 0.00                           | 5910,695,349.66   | 305,534,304.76      | 627,211,990.62    | 16,046,280.96    |
| C. Contribuciones de Mejoras  | 0.00              | 0.00                           | 0.00              | 0.00                | 0.00              | 0.00             |
| D. Derechos   | 0.00              | 0.00                           | 0.00              | 0.00                | 0.00              | 0.00             |
| E. Productos  | 25,887,000.00     | 12.00                          | 25,899,012.00     | 22,755,413.36       | 22,758,413.36     | 0.00             |
| F. Aprovechamientos   | 0.00              | 0.00                           | 0.00              | 0.00                | 0.00              | 0.00             |
| G. Ingresos por Ventas de Bienes y Servicios                                    | 0.00              | 0.00                           | 0.00              | 0.00                | 0.00              | 0.00             |
| H. Participaciones  | 0.00              | 0.00                           | 0.00              | 0.00                | 0.00              | 0.00             |
| (H1)+(H2)+(H3)+(H4)+(H5)+(H6)+(H7)+(H8)+(H9)+(H10)+(H11)                        | 0.00              | 0.00                           | 0.00              | 0.00                | 0.00              | 0.00             |
| H1) Fondo General de Participaciones  | 0.00              | 0.00                           | 0.00              | 0.00                | 0.00              | 0.00             |
| H2) Fondo de Fomento Municipal  | 0.00              | 0.00                           | 0.00              | 0.00                | 0.00              | 0.00             |
| H3) Fondo de Facilitación y Reeducación   | 0.00              | 0.00                           | 0.00              | 0.00                | 0.00              | 0.00             |
| H4) Fondo de Compensación   | 0.00              | 0.00                           | 0.00              | 0.00                | 0.00              | 0.00             |
| H5) Fondo de Extracción de Hidrocarburos  | 0.00              | 0.00                           | 0.00              | 0.00                | 0.00              | 0.00             |
| H6) Impuesto Especial Sobre Producción y Servicios                              | 0.00              | 0.00                           | 0.00              | 0.00                | 0.00              | 0.00             |
| H7) 0.100% de la Recaudación Federal Participable                               | 0.00              | 0.00                           | 0.00              | 0.00                | 0.00              | 0.00             |
| H8) 3.17% Sobre Exacción de Petróleo  | 0.00              | 0.00                           | 0.00              | 0.00                | 0.00              | 0.00             |
| H9) Gasolina y Diesel   | 0.00              | 0.00                           | 0.00              | 0.00                | 0.00              | 0.00             |
| H10) Fondo del Impuesto Sobre el Renta  | 0.00              | 0.00                           | 0.00              | 0.00                | 0.00              | 0.00             |
| H11) Fondo de Federalización de los Ingresos de las Entidades Federativas       | 0.00              | 0.00                           | 0.00              | 0.00                | 0.00              | 0.00             |
| I. Incentivos Derivados de la Colaboración Fiscal (I-1)+(I-2)+(I-3)+(I-4)+(I-5) | 0.00              | 0.00                           | 0.00              | 0.00                | 0.00              | 0.00             |
| I1) Tenencia o Uso de Vehículos   | 0.00              | 0.00                           | 0.00              | 0.00                | 0.00              | 0.00             |
| I2) Fondo de Compensación IFAN  | 0.00              | 0.00                           | 0.00              | 0.00                | 0.00              | 0.00             |
| I3) Impuesto Sobre Automóviles Nuevos   | 0.00              | 0.00                           | 0.00              | 0.00                | 0.00              | 0.00             |
| I4) Fondo de Compensación de Impuestos Internos                                 | 0.00              | 0.00                           | 0.00              | 0.00                | 0.00              | 0.00             |
| I5) Otros Incentivos Económicos   | 0.00              | 0.00                           | 0.00              | 0.00                | 0.00              | 0.00             |
| J. Transferencias   | 0.00              | 0.00                           | 0.00              | 0.00                | 0.00              | 0.00             |
| K. Convenios  | 0.00              | 0.00                           | 0.00              | 0.00                | 0.00              | 0.00             |
| K1) Otros Convenios y Similares   | 0.00              | 0.00                           | 0.00              | 0.00                | 0.00              | 0.00             |
| L. Otros Ingresos de Libre Disposición: (L-1)+(L-2)                             | 0.00              | 0.00                           | 0.00              | 0.00                | 0.00              | 0.00             |
| L1) Participaciones en Ingresos Locales   | 0.00              | 0.00                           | 0.00              | 0.00                | 0.00              | 0.00             |
| L2) Otros Ingresos de Libre Disposición   | 0.00              | 0.00                           | 0.00              | 0.00                | 0.00              | 0.00             |
| <b>I. Total de Ingresos de Libre Disposición</b>                                | \$ 330,594,391.66 | \$ 12.00                       | \$ 330,606,393.66 | \$ 1,018,802,446.16 | \$ 950,010,084.00 | \$ 16,346,280.96 |
| (I)=(A)+(B)+(C)+(D)+(E)+(F)+(G)+(H)+(I)+(J)+(K)+(L)                             |                   |                                |                   |                     |                   |                  |
| <b>Ingresos Excedentes de Ingresos de Libre Disposición</b>                     |                   |                                |                   |                     |                   |                  |

af

DIRECCION GENERAL DEL FONDO DE PENSIONES  
 Estado Analítico de Ingresos Detallado - LOF  
 Del 1 de enero al 31 de diciembre de 2014 (a)  
 (PEP03)

| Concepto<br>(a)   | Ingreso      |                              |            |           |           | Diferencia (e) |
|---|--------------|------------------------------|------------|-----------|-----------|----------------|
|   | Estimado (c) | Ampliaciones/<br>Reducciones | Modificado | Devengado | Recaudado |                |
| <b>Transferencias Federales Etiquetadas</b>   | 0.00         | 0.00                         | 0.00       | 0.00      | 0.00      | 0.00           |
| <b>A. Aportaciones (A=a1+a2+a3+a4+a5+a6+a7+a8)</b>  | 0.00         | 0.00                         | 0.00       | 0.00      | 0.00      | 0.00           |
| a1) Fondo de Aportaciones para la Nómina Educativa y Gasto Operativo  | 0.00         | 0.00                         | 0.00       | 0.00      | 0.00      | 0.00           |
| a2) Fondo de Aportaciones para los Servicios de Salud   | 0.00         | 0.00                         | 0.00       | 0.00      | 0.00      | 0.00           |
| a3) Fondo de Aportaciones para la Infraestructura Social  | 0.00         | 0.00                         | 0.00       | 0.00      | 0.00      | 0.00           |
| a4) Fondo de Aportaciones para el Fortalecimiento de los Municipios y de las Demarcaciones Territoriales del Distrito Federal | 0.00         | 0.00                         | 0.00       | 0.00      | 0.00      | 0.00           |
| a5) Fondo de Aportaciones Múltiples   | 0.00         | 0.00                         | 0.00       | 0.00      | 0.00      | 0.00           |
| a6) Fondo de Aportaciones para la Educación Tecnológica y de Adultos  | 0.00         | 0.00                         | 0.00       | 0.00      | 0.00      | 0.00           |
| a7) Fondo de Aportaciones para la Seguridad Pública de los Estados y del Distrito Federal                                     | 0.00         | 0.00                         | 0.00       | 0.00      | 0.00      | 0.00           |
| a8) Fondo de Aportaciones para el Fortalecimiento de las Entidades Federativas  | 0.00         | 0.00                         | 0.00       | 0.00      | 0.00      | 0.00           |
| <b>B. Convenios (B=b1+b2+b3+b4)</b>   | 0.00         | 0.00                         | 0.00       | 0.00      | 0.00      | 0.00           |
| b1) Convenio de Protección Social en Salud  | 0.00         | 0.00                         | 0.00       | 0.00      | 0.00      | 0.00           |
| b2) Convenio de Descentralización   | 0.00         | 0.00                         | 0.00       | 0.00      | 0.00      | 0.00           |
| b3) Convenio de Reasignación  | 0.00         | 0.00                         | 0.00       | 0.00      | 0.00      | 0.00           |
| b4) Otros Convenios y Subsidios   | 0.00         | 0.00                         | 0.00       | 0.00      | 0.00      | 0.00           |
| <b>C. Fondos Distintos de Aportaciones (C=c1+c2)</b>  | 0.00         | 0.00                         | 0.00       | 0.00      | 0.00      | 0.00           |
| c1) Fondo para Entidades Federativas y Municipios Productores de Hidrocarburos  | 0.00         | 0.00                         | 0.00       | 0.00      | 0.00      | 0.00           |
| c2) Fondo Mixto   | 0.00         | 0.00                         | 0.00       | 0.00      | 0.00      | 0.00           |
| <b>D. Transferencias, Subsidios y Subvenciones, y Pensiones y Jubilaciones</b>  | 0.00         | 0.00                         | 0.00       | 0.00      | 0.00      | 0.00           |
| <b>E. Otras Transferencias Federales (E=etiquetadas)</b>  | 0.00         | 0.00                         | 0.00       | 0.00      | 0.00      | 0.00           |
| <b>II. Total de Transferencias Federales Etiquetadas (I) = A + B + C + D + E</b>  | 0.00         | 0.00                         | 0.00       | 0.00      | 0.00      | 0.00           |
| <b>III. Ingresos Derivados de Financiamientos (III = A)</b>   | 0.00         | 0.00                         | 0.00       | 0.00      | 0.00      | 0.00           |
| A. Ingresos Derivados de Financiamientos  | 0.00         | 0.00                         | 0.00       | 0.00      | 0.00      | 0.00           |
| <b>IV. Total de Ingresos (IV = I + B + III)</b>   | 0.00         | 0.00                         | 0.00       | 0.00      | 0.00      | 0.00           |
| <b>Datos Informativos</b>   | 0.00         | 0.00                         | 0.00       | 0.00      | 0.00      | 0.00           |
| 1. Ingresos Derivados de Financiamientos con Fuente de Pago de Ingresos de Libre Disposición                                  | 0.00         | 0.00                         | 0.00       | 0.00      | 0.00      | 0.00           |
| 2. Ingresos Derivados de Financiamientos con Fuente de Pago de Transferencias Federales Etiquetadas                           | 0.00         | 0.00                         | 0.00       | 0.00      | 0.00      | 0.00           |
| 3. Ingresos Derivados de Financiamientos (3 = 1 + 2)  | \$ 0.00      | \$ 0.00                      | \$ 0.00    | \$ 0.00   | \$ 0.00   | \$ 0.00        |
|   | \$ 0.00      | \$ 0.00                      | \$ 0.00    | \$ 0.00   | \$ 0.00   | \$ 0.00        |

Bajo protesta de decir verdad declaramos que los Estados Financieros y sus Notas son razonablemente correctos y responsabilidad del emisor

LIC. JOSE DE JESUS JIMENEZ ROBLES  
 DIRECTOR GENERAL DEL FONDO DE PENSIONES

LIC. OSCAR P. LOPEZ LOMELI  
 ADMINISTRADOR DEL FONDO DE PENSIONES



FONDO DE PENSIONES

Estado Analítico del Ejercicio del Presupuesto de Egresos Detallado - LDF


Clasificación Administrativa

Del 1 de enero al 31 de diciembre de 2016 (b)

(PESOS)

| Concepto (c)                              | Egresos               |                                |                       |                       |                       | Subejercicio (e)    |
|---|-----------------------|--------------------------------|-----------------------|-----------------------|-----------------------|---------------------|
|   | Aprobado (d)          | Ampliaciones/<br>(Reducciones) | Modificado            | Devengado             | Pagado                |                     |
| <b>I. Gasto No Etiquetado</b>             |                       |                                |                       |                       |                       |                     |
| <b>(I)=A+B+C+D+E+F+G+H)</b>               | <b>939,582,399.66</b> | <b>-</b>                       | <b>939,582,399.66</b> | <b>948,835,691.14</b> | <b>922,214,939.62</b> | <b>9,253,291.48</b> |
| A. Dependencia o Unidad Administrativa 1  | 939,582,399.66        | 0.00                           | 939,582,399.66        | 948,835,691.14        | 922,214,939.62        | 9,253,291.48        |
| B. Dependencia o Unidad Administrativa 2  | 0.00                  | 0.00                           | 0.00                  | 0.00                  | 0.00                  | 0.00                |
| C. Dependencia o Unidad Administrativa 3  | 0.00                  | 0.00                           | 0.00                  | 0.00                  | 0.00                  | 0.00                |
| D. Dependencia o Unidad Administrativa 4  | 0.00                  | 0.00                           | 0.00                  | 0.00                  | 0.00                  | 0.00                |
| E. Dependencia o Unidad Administrativa 5  | 0.00                  | 0.00                           | 0.00                  | 0.00                  | 0.00                  | 0.00                |
| F. Dependencia o Unidad Administrativa 6  | 0.00                  | 0.00                           | 0.00                  | 0.00                  | 0.00                  | 0.00                |
| G. Dependencia o Unidad Administrativa 7  | 0.00                  | 0.00                           | 0.00                  | 0.00                  | 0.00                  | 0.00                |
| H. Dependencia o Unidad Administrativa xx | 0.00                  | 0.00                           | 0.00                  | 0.00                  | 0.00                  | 0.00                |
| <b>II. Gasto Etiquetado</b>               |                       |                                |                       |                       |                       |                     |
| <b>(II)=A+B+C+D+E+F+G+H)</b>              | <b>0.00</b>           | <b>0.00</b>                    | <b>0.00</b>           | <b>0.00</b>           | <b>0.00</b>           | <b>0.00</b>         |
| A. Dependencia o Unidad Administrativa 1  | 0.00                  | 0.00                           | 0.00                  | 0.00                  | 0.00                  | 0.00                |
| B. Dependencia o Unidad Administrativa 2  | 0.00                  | 0.00                           | 0.00                  | 0.00                  | 0.00                  | 0.00                |
| C. Dependencia o Unidad Administrativa 3  | 0.00                  | 0.00                           | 0.00                  | 0.00                  | 0.00                  | 0.00                |
| D. Dependencia o Unidad Administrativa 4  | 0.00                  | 0.00                           | 0.00                  | 0.00                  | 0.00                  | 0.00                |
| E. Dependencia o Unidad Administrativa 5  | 0.00                  | 0.00                           | 0.00                  | 0.00                  | 0.00                  | 0.00                |
| F. Dependencia o Unidad Administrativa 6  | 0.00                  | 0.00                           | 0.00                  | 0.00                  | 0.00                  | 0.00                |
| G. Dependencia o Unidad Administrativa 7  | 0.00                  | 0.00                           | 0.00                  | 0.00                  | 0.00                  | 0.00                |
| H. Dependencia o Unidad Administrativa xx | 0.00                  | 0.00                           | 0.00                  | 0.00                  | 0.00                  | 0.00                |
| <b>III. Total de Egresos (II + I)</b>     | <b>939,582,399.66</b> | <b>-</b>                       | <b>939,582,399.66</b> | <b>948,835,691.14</b> | <b>922,214,939.62</b> | <b>9,253,291.48</b> |

Bajo protesta de decir verdad declaramos que los Estados Financieros y sus Notas son razonablemente correctos y responsabilidad del emisor

  
 LIC. JOSE DE JESUS JIMENEZ ROBLES  
 DIRECTOR GENERAL DEL FONDO DE PENSIONES

  
 LIC. OSCAR P. LOPEZ LOMELI  
 ADMINISTRADOR DEL FONDO DE PENSIONES



**DIRECCIÓN GENERAL DEL FONDO DE PENSIONES**  
**Estado Analítico del Ejercicio del Presupuesto de Egresos Detallado - LDF**  
**Clasificación por Objeto de Gasto (Capítulo y Concepto)**  
**Del 1 de enero al 31 de diciembre de 2018 (e)**  
**(PESOS)**

| Concepto (a)  | Egresos               |                            |                       |                       |                       | Subejercicio (e)     |
|---|-----------------------|----------------------------|-----------------------|-----------------------|-----------------------|----------------------|
|   | Aprobado (c)          | Ampliaciones (Reducciones) | Modificado            | Devengado             | Pagado                |                      |
| <b>I. Gasto No Etiquetado (I=A+B+C+D+E+F+G+H+I)</b>   | <b>939,582,295.68</b> | <b>0.00</b>                | <b>939,582,295.68</b> | <b>948,635,691.14</b> | <b>922,214,938.62</b> | <b>8,263,291.48</b>  |
| <b>A. Servicios Personales (A=a1+a2+a3+a4+a5+a6+a7)</b>   | <b>0.00</b>           | <b>0.00</b>                | <b>0.00</b>           | <b>0.00</b>           | <b>0.00</b>           | <b>0.00</b>          |
| a1) Remuneraciones al Personal de Carácter Permanente   | 0.00                  | 0.00                       | 0.00                  | 0.00                  | 0.00                  | 0.00                 |
| a2) Remuneraciones al Personal de Carácter Transitorio  | 0.00                  | 0.00                       | 0.00                  | 0.00                  | 0.00                  | 0.00                 |
| a3) Remuneraciones Adicionales y Especiales   | 0.00                  | 0.00                       | 0.00                  | 0.00                  | 0.00                  | 0.00                 |
| a4) Seguridad Social  | 0.00                  | 0.00                       | 0.00                  | 0.00                  | 0.00                  | 0.00                 |
| a5) Otras Prestaciones Sociales y Económicas  | 0.00                  | 0.00                       | 0.00                  | 0.00                  | 0.00                  | 0.00                 |
| a6) Provisiones   | 0.00                  | 0.00                       | 0.00                  | 0.00                  | 0.00                  | 0.00                 |
| a7) Pago de Estímulos a Servidores Públicos   | 0.00                  | 0.00                       | 0.00                  | 0.00                  | 0.00                  | 0.00                 |
| <b>B. Materiales y Suministros (B=b1+b2+b3+b4+b5+b6+b7+b8+b9)</b>                               | <b>100,000.00</b>     | <b>0.00</b>                | <b>100,000.00</b>     | <b>48,585.02</b>      | <b>48,585.02</b>      | <b>54,234.35</b>     |
| b1) Materiales de Administración, Llamadas de Documentos y Artículos Oficiales                  | 43,900.00             | 0.00                       | 0.00                  | 43,964.02             | 43,964.02             | 0.00                 |
| b2) Alimentos y Librerías   | 7,200.00              | 0.00                       | 0.00                  | 2,001.00              | 2,001.00              | 0.00                 |
| b3) Materias Primas y Materias de Producción y Comercialización                                 | 0.00                  | 0.00                       | 0.00                  | 0.00                  | 0.00                  | 0.00                 |
| b4) Materiales y Artículos de Construcción y de Reparación                                      | 0.00                  | 0.00                       | 0.00                  | 0.00                  | 0.00                  | 0.00                 |
| b5) Productos Químicos, Farmacéuticos y de Laboratorio  | 0.00                  | 0.00                       | 0.00                  | 0.00                  | 0.00                  | 0.00                 |
| b6) Combustibles, Lubricantes y Aditivos  | 0.00                  | 0.00                       | 0.00                  | 0.00                  | 0.00                  | 0.00                 |
| b7) Vestuario, Blancos, Prendas de Protección y Artículos Deportivos                            | 0.00                  | 0.00                       | 0.00                  | 0.00                  | 0.00                  | 0.00                 |
| b8) Materiales y Suministros Para Seguridad   | 0.00                  | 0.00                       | 0.00                  | 0.00                  | 0.00                  | 0.00                 |
| b9) Herramientas, Refacciones y Accesorios Menores  | 0.00                  | 0.00                       | 0.00                  | 0.00                  | 0.00                  | 0.00                 |
| <b>C. Servicios Generales (C=c1+c2+c3+c4+c5+c6+c7+c8+c9)</b>                                    | <b>17,990,000.00</b>  | <b>0.00</b>                | <b>17,990,000.00</b>  | <b>58,191,205.44</b>  | <b>57,625,085.76</b>  | <b>20,561,393.44</b> |
| c1) Servicios Básicos   | 3,000.00              | 0.00                       | 3,000.00              | 0.00                  | 0.00                  | 3,000.00             |
| c2) Servicios de Arrendamiento  | 0.00                  | 0.00                       | 0.00                  | 0.00                  | 0.00                  | 0.00                 |
| c3) Servicios Profesionales, Científicos, Técnicos y Otros Servicios                            | 0.00                  | 0.00                       | 0.00                  | 0.00                  | 0.00                  | 0.00                 |
| c4) Servicios Financieros, Bancarios y Comerciales  | 80,000.00             | 0.00                       | 80,000.00             | 704.34                | 472.34                | 80,000.00            |
| c5) Servicios de Instalación, Reparación, Mantenimiento y Conservación                          | 2,800.00              | 0.00                       | 2,800.00              | 0.00                  | 0.00                  | 2,800.00             |
| c6) Servicios de Comunicación Social y Publicidad   | 0.00                  | 0.00                       | 0.00                  | 0.00                  | 0.00                  | 0.00                 |
| c7) Servicios de Transporte y Viáticos  | 0.00                  | 0.00                       | 0.00                  | 0.00                  | 0.00                  | 0.00                 |
| c8) Servicios Oficiales   | 0.00                  | 0.00                       | 0.00                  | 0.00                  | 0.00                  | 0.00                 |
| c9) Otros Servicios Generales   | 17,967,000.00         | 0.00                       | 17,987,000.00         | 58,180,589.38         | 57,574,613.42         | 20,325,889.33        |
| <b>D. Transferencias, Asignaciones, Subsidios y Otras Ayudas (D=d1+d2+d3+d4+d5+d6+d7+d8+d9)</b> | <b>901,512,596.88</b> | <b>0.00</b>                | <b>901,512,596.88</b> | <b>890,536,845.30</b> | <b>884,602,101.58</b> | <b>10,855,354.35</b> |
| d1) Transferencias Intra y Asignaciones al Sector Público                                       | 0.00                  | 0.00                       | 0.00                  | 0.00                  | 0.00                  | 0.00                 |
| d2) Transferencias al Resto del Sector Público  | 0.00                  | 0.00                       | 0.00                  | 0.00                  | 0.00                  | 0.00                 |
| d3) Subsidios y Subvenciones  | 0.00                  | 0.00                       | 0.00                  | 0.00                  | 0.00                  | 0.00                 |
| d4) Ayudas Sociales   | 0.00                  | 0.00                       | 0.00                  | 0.00                  | 0.00                  | 0.00                 |
| d5) Pensiones y Jubilaciones  | 901,512,596.88        | 0.00                       | 901,512,596.88        | 880,550,845.30        | 884,602,101.58        | 10,865,354.35        |
| d6) Transferencias a Filiales, Matrices y Otras Afiliadas                                       | 0.00                  | 0.00                       | 0.00                  | 0.00                  | 0.00                  | 0.00                 |
| d7) Transferencias a la Seguridad Social  | 0.00                  | 0.00                       | 0.00                  | 0.00                  | 0.00                  | 0.00                 |
| d8) Donativos   | 0.00                  | 0.00                       | 0.00                  | 0.00                  | 0.00                  | 0.00                 |
| d9) Transferencias al Exterior  | 0.00                  | 0.00                       | 0.00                  | 0.00                  | 0.00                  | 0.00                 |
| <b>E. Bienes Muebles, Inmuebles e Intangibles (E=e1+e2+e3+e4+e5+e6+e7+e8+e9)</b>                | <b>39,000.00</b>      | <b>0.00</b>                | <b>39,000.00</b>      | <b>41,187.18</b>      | <b>41,187.18</b>      | <b>2,187.18</b>      |
| e1) Mobiliario y Equipo de Administración   | 39,000.00             | 0.00                       | 39,000.00             | 41,187.18             | 41,187.18             | 2,187.18             |
| e2) Mobiliario y Equipo Recreacional y Recreativo   | 0.00                  | 0.00                       | 0.00                  | 0.00                  | 0.00                  | 0.00                 |
| e3) Equipo e Instrumental Médico y de Laboratorio   | 0.00                  | 0.00                       | 0.00                  | 0.00                  | 0.00                  | 0.00                 |
| e4) Vehículos y Equipo de Transporte  | 0.00                  | 0.00                       | 0.00                  | 0.00                  | 0.00                  | 0.00                 |
| e5) Equipo de Defensa y Seguridad   | 0.00                  | 0.00                       | 0.00                  | 0.00                  | 0.00                  | 0.00                 |
| e6) Maquinaria, Otros Equipos y Herramientas  | 0.00                  | 0.00                       | 0.00                  | 0.00                  | 0.00                  | 0.00                 |
| e7) Activos Biológicos  | 0.00                  | 0.00                       | 0.00                  | 0.00                  | 0.00                  | 0.00                 |
| e8) Bienes Inmuebles  | 0.00                  | 0.00                       | 0.00                  | 0.00                  | 0.00                  | 0.00                 |
| e9) Activos Intangibles   | 0.00                  | 0.00                       | 0.00                  | 0.00                  | 0.00                  | 0.00                 |
| <b>F. Inversión Pública (PF=F1+F2+F3)</b>   | <b>0.00</b>           | <b>0.00</b>                | <b>0.00</b>           | <b>0.00</b>           | <b>0.00</b>           | <b>0.00</b>          |
| F1) Obra Pública en Bienes de Dominio Público   | 0.00                  | 0.00                       | 0.00                  | 0.00                  | 0.00                  | 0.00                 |
| F2) Obra Pública en Bienes Privados   | 0.00                  | 0.00                       | 0.00                  | 0.00                  | 0.00                  | 0.00                 |
| F3) Proyectos Productivos y Acciones de Fomento   | 0.00                  | 0.00                       | 0.00                  | 0.00                  | 0.00                  | 0.00                 |

**DIRECCION GENERAL DE FONDO DE PENSIONES**  
**Estado Analítico del Ejercicio del Presupuesto de Egresos Detallado - (DF)**  
**Clasificación por Objeto del Gasto (Capítulo y Concepto)**  
**Del 1 de enero al 31 de diciembre de 2016 (M)**  
**(PEFOS)**


| Concepto (C)   | Egresos      |                            |             |             |             | Subejercicio (E) |
|--|--------------|----------------------------|-------------|-------------|-------------|------------------|
|  | Aprobado (A) | Ampliaciones/Restricciones | Realizado   | Devengado   | Pagado      |                  |
| <b>D. Inversiones Financieras y Otras Provisiones (D=1+g2+g3+g4+g5+g7)</b>             | <b>0.00</b>  | <b>0.00</b>                | <b>0.00</b> | <b>0.00</b> | <b>0.00</b> | <b>0.00</b>      |
| g1) Inversiones Para el Fomento de Actividades Productivas                             | 0.00         | 0.00                       | 0.00        | 0.00        | 0.00        | 0.00             |
| g2) Acciones y Participaciones de Capital  | 0.00         | 0.00                       | 0.00        | 0.00        | 0.00        | 0.00             |
| g3) Compra de Títulos y Valores  | 0.00         | 0.00                       | 0.00        | 0.00        | 0.00        | 0.00             |
| g4) Concesión de Préstamos   | 0.00         | 0.00                       | 0.00        | 0.00        | 0.00        | 0.00             |
| g5) Inversiones en Fideicomisos, Mandatos y Otros Análogos                             | 0.00         | 0.00                       | 0.00        | 0.00        | 0.00        | 0.00             |
| Fideicomiso de Cereales Naturales (Informativo)  | 0.00         | 0.00                       | 0.00        | 0.00        | 0.00        | 0.00             |
| g6) Otras Inversiones Financieras  | 0.00         | 0.00                       | 0.00        | 0.00        | 0.00        | 0.00             |
| g7) Provisiones para Cerdiganías y Otras Obligaciones Especiales                       | 0.00         | 0.00                       | 0.00        | 0.00        | 0.00        | 0.00             |
| <b>E. Participaciones y Aportaciones (E=1+12+13)</b>                                   | <b>0.00</b>  | <b>0.00</b>                | <b>0.00</b> | <b>0.00</b> | <b>0.00</b> | <b>0.00</b>      |
| 11) Participaciones  | 0.00         | 0.00                       | 0.00        | 0.00        | 0.00        | 0.00             |
| 12) Aportaciones   | 0.00         | 0.00                       | 0.00        | 0.00        | 0.00        | 0.00             |
| 13) Convenios  | 0.00         | 0.00                       | 0.00        | 0.00        | 0.00        | 0.00             |
| <b>F. Deuda Pública (F=1+2+3+4+5+6+7)</b>  | <b>0.00</b>  | <b>0.00</b>                | <b>0.00</b> | <b>0.00</b> | <b>0.00</b> | <b>0.00</b>      |
| 1) Amortización de la Deuda Pública  | 0.00         | 0.00                       | 0.00        | 0.00        | 0.00        | 0.00             |
| 2) Intereses de la Deuda Pública   | 0.00         | 0.00                       | 0.00        | 0.00        | 0.00        | 0.00             |
| 3) Comisiones de la Deuda Pública  | 0.00         | 0.00                       | 0.00        | 0.00        | 0.00        | 0.00             |
| 4) Costos de la Deuda Pública  | 0.00         | 0.00                       | 0.00        | 0.00        | 0.00        | 0.00             |
| 5) Costo por Coberturas  | 0.00         | 0.00                       | 0.00        | 0.00        | 0.00        | 0.00             |
| 6) Apoyos Financieros  | 0.00         | 0.00                       | 0.00        | 0.00        | 0.00        | 0.00             |
| 7) Ajustes de Ejercicios Precedentes Anteriores (ADEFAS)                               | 0.00         | 0.00                       | 0.00        | 0.00        | 0.00        | 0.00             |
| <b>G. Gasto Financiado (G=A+B+C+D+E+F+G+H)</b>   | <b>0.00</b>  | <b>0.00</b>                | <b>0.00</b> | <b>0.00</b> | <b>0.00</b> | <b>0.00</b>      |
| <b>A. Servicios Personales (A=1+2+3+4+5+6+7)</b>                                       | <b>0.00</b>  | <b>0.00</b>                | <b>0.00</b> | <b>0.00</b> | <b>0.00</b> | <b>0.00</b>      |
| 1) Remuneraciones al Personal de Carácter Permanente                                   | 0.00         | 0.00                       | 0.00        | 0.00        | 0.00        | 0.00             |
| 2) Remuneraciones al Personal de Carácter Transitorio                                  | 0.00         | 0.00                       | 0.00        | 0.00        | 0.00        | 0.00             |
| 3) Remuneraciones Adicionales y Especiales   | 0.00         | 0.00                       | 0.00        | 0.00        | 0.00        | 0.00             |
| 4) Seguridad Social  | 0.00         | 0.00                       | 0.00        | 0.00        | 0.00        | 0.00             |
| 5) Otras Prestaciones Sociales y Económicas  | 0.00         | 0.00                       | 0.00        | 0.00        | 0.00        | 0.00             |
| 6) Provisiones   | 0.00         | 0.00                       | 0.00        | 0.00        | 0.00        | 0.00             |
| 7) Pago de Estímulos a Servidores Públicos   | 0.00         | 0.00                       | 0.00        | 0.00        | 0.00        | 0.00             |
| <b>B. Materiales y Suministros (B=1+2+3+4+5+6+7+8+9)</b>                               | <b>0.00</b>  | <b>0.00</b>                | <b>0.00</b> | <b>0.00</b> | <b>0.00</b> | <b>0.00</b>      |
| 1) Materiales de Administración, Emisión de Documentos y Artículos Oficiales           | 0.00         | 0.00                       | 0.00        | 0.00        | 0.00        | 0.00             |
| 2) Alimentos y Utensilios  | 0.00         | 0.00                       | 0.00        | 0.00        | 0.00        | 0.00             |
| 3) Materias Primas y Materiales de Producción y Comercialización                       | 0.00         | 0.00                       | 0.00        | 0.00        | 0.00        | 0.00             |
| 4) Materiales y Artículos de Construcción y de Reparación                              | 0.00         | 0.00                       | 0.00        | 0.00        | 0.00        | 0.00             |
| 5) Productos Químicos, Farmacéuticos y de Laboratorio                                  | 0.00         | 0.00                       | 0.00        | 0.00        | 0.00        | 0.00             |
| 6) Combustibles, Lubricantes y Aditivos  | 0.00         | 0.00                       | 0.00        | 0.00        | 0.00        | 0.00             |
| 7) Vestuario, Blancos, Prendas de Protección y Artículos Deportivos                    | 0.00         | 0.00                       | 0.00        | 0.00        | 0.00        | 0.00             |
| 8) Materiales y Suministros Para Seguridad   | 0.00         | 0.00                       | 0.00        | 0.00        | 0.00        | 0.00             |
| 9) Herramientas, Batacunas y Accesorios Menores  | 0.00         | 0.00                       | 0.00        | 0.00        | 0.00        | 0.00             |
| <b>C. Servicios Generales (C=1+2+3+4+5+6+7+8+9)</b>                                    | <b>0.00</b>  | <b>0.00</b>                | <b>0.00</b> | <b>0.00</b> | <b>0.00</b> | <b>0.00</b>      |
| 1) Servicios Médicos   | 0.00         | 0.00                       | 0.00        | 0.00        | 0.00        | 0.00             |
| 2) Servicios de Arrendamiento  | 0.00         | 0.00                       | 0.00        | 0.00        | 0.00        | 0.00             |
| 3) Servicios Fotográficos, Científicos, Técnicos y Otros Similares                     | 0.00         | 0.00                       | 0.00        | 0.00        | 0.00        | 0.00             |
| 4) Servicios Financieros, Bancarios y Comerciales                                      | 0.00         | 0.00                       | 0.00        | 0.00        | 0.00        | 0.00             |
| 5) Servicios de Instalación, Reparación, Mantenimiento y Conservación                  | 0.00         | 0.00                       | 0.00        | 0.00        | 0.00        | 0.00             |
| 6) Servicios de Comunicación Social y Publicidad                                       | 0.00         | 0.00                       | 0.00        | 0.00        | 0.00        | 0.00             |
| 7) Servicios de Transporte y Viáticos  | 0.00         | 0.00                       | 0.00        | 0.00        | 0.00        | 0.00             |
| 8) Servicios Oficiales   | 0.00         | 0.00                       | 0.00        | 0.00        | 0.00        | 0.00             |
| 9) Otros Servicios Generales   | 0.00         | 0.00                       | 0.00        | 0.00        | 0.00        | 0.00             |
| <b>D. Transferencias, Asignaciones, Subsidios y Otros Ayudas (D=1+2+3+4+5+6+7+8+9)</b> | <b>0.00</b>  | <b>0.00</b>                | <b>0.00</b> | <b>0.00</b> | <b>0.00</b> | <b>0.00</b>      |
| 1) Transferencias Internas y Asignaciones al Sector Público                            | 0.00         | 0.00                       | 0.00        | 0.00        | 0.00        | 0.00             |
| 2) Transferencias al Fuero del Sector Público  | 0.00         | 0.00                       | 0.00        | 0.00        | 0.00        | 0.00             |
| 3) Subsidios y Ayudas  | 0.00         | 0.00                       | 0.00        | 0.00        | 0.00        | 0.00             |

01

**DIRECCION GENERAL DEL FONDO DE PENSIONES**  
**Estado Anual del Ejercicio del Presupuesto de Egresos Destacado - LDF**  
**Clasificación por Objeto del Gasto (Capítulo y Concepto)**  
**Del 1 de enero al 31 de diciembre de 2012 (H)**  
**(PESOS)**

| Concepto (C)   | Egresos      |                                |             |             |             | Subtotal (S) |
|--|--------------|--------------------------------|-------------|-------------|-------------|--------------|
|  | Aprobado (A) | Aplicaciones/<br>(Reducciones) | Modificado  | Requerido   | Pagado      |              |
| 04) Ayudas Sociales  | 0.00         | 0.00                           | 0.00        | 0.00        | 0.00        | 0.00         |
| 05) Pensiones y Jubilaciones   | 0.00         | 0.00                           | 0.00        | 0.00        | 0.00        | 0.00         |
| 06) Transferencias a Fiduciarias, Mandatos y Otros Antojos                       | 0.00         | 0.00                           | 0.00        | 0.00        | 0.00        | 0.00         |
| 07) Transferencias a la Seguridad Social   | 0.00         | 0.00                           | 0.00        | 0.00        | 0.00        | 0.00         |
| 08) Donativos  | 0.00         | 0.00                           | 0.00        | 0.00        | 0.00        | 0.00         |
| 09) Transferencias al Exterior   | 0.00         | 0.00                           | 0.00        | 0.00        | 0.00        | 0.00         |
| <b>C. Bienes Muebles, Inmuebles e Intangibles (C=01+02+03+04+05+06+07+08+09)</b> | <b>0.00</b>  | <b>0.00</b>                    | <b>0.00</b> | <b>0.00</b> | <b>0.00</b> | <b>0.00</b>  |
| a1) Mobiliario y Equipo de Administración  | 0.00         | 0.00                           | 0.00        | 0.00        | 0.00        | 0.00         |
| a2) Mobiliario y Equipo Educativo y Recreativo                                   | 0.00         | 0.00                           | 0.00        | 0.00        | 0.00        | 0.00         |
| a3) Equipo e Instrumental Médico y de Laboratorio                                | 0.00         | 0.00                           | 0.00        | 0.00        | 0.00        | 0.00         |
| a4) Vehículos y Equipo de Transporte   | 0.00         | 0.00                           | 0.00        | 0.00        | 0.00        | 0.00         |
| a5) Equipo de Defensa y Seguridad  | 0.00         | 0.00                           | 0.00        | 0.00        | 0.00        | 0.00         |
| a6) Muebles, Otros Equipos e Herramientas  | 0.00         | 0.00                           | 0.00        | 0.00        | 0.00        | 0.00         |
| a7) Activos Biológicos   | 0.00         | 0.00                           | 0.00        | 0.00        | 0.00        | 0.00         |
| a8) Bienes Inmuebles   | 0.00         | 0.00                           | 0.00        | 0.00        | 0.00        | 0.00         |
| a9) Activos Intangibles  | 0.00         | 0.00                           | 0.00        | 0.00        | 0.00        | 0.00         |
| <b>F. Inversión Pública (F=H+I+J+K)</b>  | <b>0.00</b>  | <b>0.00</b>                    | <b>0.00</b> | <b>0.00</b> | <b>0.00</b> | <b>0.00</b>  |
| H) Otras Públicas en Bienes de Dominio Público                                   | 0.00         | 0.00                           | 0.00        | 0.00        | 0.00        | 0.00         |
| I) Otras Públicas en Bienes Propios  | 0.00         | 0.00                           | 0.00        | 0.00        | 0.00        | 0.00         |
| J) Proyectos Productivos y Apoyos de Fomento                                     | 0.00         | 0.00                           | 0.00        | 0.00        | 0.00        | 0.00         |
| <b>G. Inversiones Financieras y Otras (Provisiones (G=g1+g2+g3+g4+g5+g6+g7))</b> | <b>0.00</b>  | <b>0.00</b>                    | <b>0.00</b> | <b>0.00</b> | <b>0.00</b> | <b>0.00</b>  |
| g1) Inversiones Para el Fomento de Actividades Productivas                       | 0.00         | 0.00                           | 0.00        | 0.00        | 0.00        | 0.00         |
| g2) Acciones y Participaciones de Capital  | 0.00         | 0.00                           | 0.00        | 0.00        | 0.00        | 0.00         |
| g3) Compra de Títulos y Valores  | 0.00         | 0.00                           | 0.00        | 0.00        | 0.00        | 0.00         |
| g4) Colocación de Préstamos  | 0.00         | 0.00                           | 0.00        | 0.00        | 0.00        | 0.00         |
| g5) Inversiones en Fiduciarias, Mandatos y Otros Antojos                         | 0.00         | 0.00                           | 0.00        | 0.00        | 0.00        | 0.00         |
| Fideicomiso de Deudas Naturales (Informativo)                                    | 0.00         | 0.00                           | 0.00        | 0.00        | 0.00        | 0.00         |
| g6) Otras Inversiones Financieras  | 0.00         | 0.00                           | 0.00        | 0.00        | 0.00        | 0.00         |
| g7) Provisiones para Contingencias y Otras erogaciones Especiales                | 0.00         | 0.00                           | 0.00        | 0.00        | 0.00        | 0.00         |
| <b>H. Participaciones y Aportaciones (H=h1+H2+H3)</b>                            | <b>0.00</b>  | <b>0.00</b>                    | <b>0.00</b> | <b>0.00</b> | <b>0.00</b> | <b>0.00</b>  |
| h1) Participaciones  | 0.00         | 0.00                           | 0.00        | 0.00        | 0.00        | 0.00         |
| H2) Aportaciones   | 0.00         | 0.00                           | 0.00        | 0.00        | 0.00        | 0.00         |
| H3) Correlativas   | 0.00         | 0.00                           | 0.00        | 0.00        | 0.00        | 0.00         |
| <b>I. Deuda Pública (I=i1+i2+i3+i4+i5+i6+i7)</b>                                 | <b>0.00</b>  | <b>0.00</b>                    | <b>0.00</b> | <b>0.00</b> | <b>0.00</b> | <b>0.00</b>  |
| i1) Amortización de la Deuda Pública   | 0.00         | 0.00                           | 0.00        | 0.00        | 0.00        | 0.00         |
| i2) Intereses de la Deuda Pública  | 0.00         | 0.00                           | 0.00        | 0.00        | 0.00        | 0.00         |
| i3) Comisiones de la Deuda Pública   | 0.00         | 0.00                           | 0.00        | 0.00        | 0.00        | 0.00         |
| i4) Costos de la Deuda Pública   | 0.00         | 0.00                           | 0.00        | 0.00        | 0.00        | 0.00         |
| i5) Costo por Coberturas   | 0.00         | 0.00                           | 0.00        | 0.00        | 0.00        | 0.00         |
| i6) Ayudas Financieras   | 0.00         | 0.00                           | 0.00        | 0.00        | 0.00        | 0.00         |
| i7) Acordos de Ejecución Forzosa Anterior (ADEFAS)                               | 0.00         | 0.00                           | 0.00        | 0.00        | 0.00        | 0.00         |
| <b>III. Total de Egresos (II + I + H)</b>  | <b>0.00</b>  | <b>0.00</b>                    | <b>0.00</b> | <b>0.00</b> | <b>0.00</b> | <b>0.00</b>  |

Bajo protesta de decir verdad declaramos que los Estados Financieros y sus Notas son razonablemente correctos y responsabilidad del emisor

  
**LIC. JOSÉ DE JESÚS JIMÉNEZ ROBLES**  
**DIRECTOR GENERAL DEL FONDO DE PENSIONES**

  
**LIC. OSCAR F. LOPEZ LOMELI**  
**ADMINISTRADOR DEL FONDO DE PENSIONES**



FONDO DE PENSIONES

Estado Analítico del Ejercicio del Presupuesto de Egresos Detallado - LDF

Clasificación Funcional (Finalidad y Función)

Del 1 de enero al 31 de diciembre de 2014

(PEBOS)

| Concepto (c)  | Egresos               |                                |                       |                       |                       | Subejercicio (e)      |
|---|-----------------------|--------------------------------|-----------------------|-----------------------|-----------------------|-----------------------|
|   | Aprobado (d)          | Ampliaciones/<br>(Reducciones) | Modificado            | Devengado             | Pagado                |                       |
| <b>I. Gasto No Etiquetado (I=A+B+C+D)</b>   | <b>339,582,399.66</b> | <b>0.00</b>                    | <b>339,582,399.66</b> | <b>948,835,691.14</b> | <b>922,214,939.62</b> | <b>- 9,253,291.48</b> |
| <b>A. Gobierno (A=a1+a2+a3+a4+a5+a6+a7+a8)</b>  | <b>3.00</b>           | <b>0.00</b>                    | <b>3.00</b>           | <b>0.00</b>           | <b>0.00</b>           | <b>0.00</b>           |
| a1) Legislación   | 0.00                  | 0.00                           | 0.00                  | 0.00                  | 0.00                  | 0.00                  |
| a2) Justicia  | 0.00                  | 0.00                           | 0.00                  | 0.00                  | 0.00                  | 0.00                  |
| a3) Coordinación de la Política de Gobierno   | 0.00                  | 0.00                           | 0.00                  | 0.00                  | 0.00                  | 0.00                  |
| a4) Relaciones Exteriores   | 0.00                  | 0.00                           | 0.00                  | 0.00                  | 0.00                  | 0.00                  |
| a5) Asuntos Financieros y Hacendarios   | 0.00                  | 0.00                           | 0.00                  | 0.00                  | 0.00                  | 0.00                  |
| a6) Seguridad Nacional  | 0.00                  | 0.00                           | 0.00                  | 0.00                  | 0.00                  | 0.00                  |
| a7) Asuntos de Orden Público y de Seguridad Interior  | 0.00                  | 0.00                           | 0.00                  | 0.00                  | 0.00                  | 0.00                  |
| a8) Otros Servicios Generales   | 0.00                  | 0.00                           | 0.00                  | 0.00                  | 0.00                  | 0.00                  |
| <b>E. Desarrollo Social (E=b1+b2+b3+b4+b5+b6+b7)</b>  | <b>339,582,399.66</b> | <b>3.00</b>                    | <b>339,582,399.66</b> | <b>948,835,691.14</b> | <b>922,214,939.62</b> | <b>- 9,253,291.48</b> |
| b1) Protección Ambiental  | 0.00                  | 0.00                           | 0.00                  | 0.00                  | 0.00                  | 0.00                  |
| b2) Vivienda y Servicio a la Comunidad  | 0.00                  | 0.00                           | 0.00                  | 0.00                  | 0.00                  | 0.00                  |
| b3) Salud   | 0.00                  | 0.00                           | 0.00                  | 0.00                  | 0.00                  | 0.00                  |
| b4) Recreación, Cultura y Otras Manifestaciones Sociales                                    | 0.00                  | 0.00                           | 0.00                  | 0.00                  | 0.00                  | 0.00                  |
| b5) Educación   | 0.00                  | 0.00                           | 0.00                  | 0.00                  | 0.00                  | 0.00                  |
| b6) Protección Social   | 339,582,399.66        | 0.00                           | 339,582,399.66        | 948,835,691.14        | 922,214,939.62        | - 9,253,291.48        |
| b7) Otros Asuntos Sociales  | 0.00                  | 0.00                           | 0.00                  | 0.00                  | 0.00                  | 0.00                  |
| <b>C. Desarrollo Económico (C=c1+c2+c3+c4+c5+c6+c7+c8+c9)</b>                               | <b>0.00</b>           | <b>0.00</b>                    | <b>0.00</b>           | <b>0.00</b>           | <b>0.00</b>           | <b>0.00</b>           |
| c1) Asuntos Económicos, Comerciales y Laborales en General                                  | 0.00                  | 0.00                           | 0.00                  | 0.00                  | 0.00                  | 0.00                  |
| c2) Agropecuario, Silvicultura, Pesca y Caza  | 0.00                  | 0.00                           | 0.00                  | 0.00                  | 0.00                  | 0.00                  |
| c3) Combustibles y Energía  | 0.00                  | 0.00                           | 0.00                  | 0.00                  | 0.00                  | 0.00                  |
| c4) Minería, Manufacturas y Construcción  | 0.00                  | 0.00                           | 0.00                  | 0.00                  | 0.00                  | 0.00                  |
| c5) Transporte  | 0.00                  | 0.00                           | 0.00                  | 0.00                  | 0.00                  | 0.00                  |
| c6) Comunicaciones  | 0.00                  | 0.00                           | 0.00                  | 0.00                  | 0.00                  | 0.00                  |
| c7) Turismo   | 0.00                  | 0.00                           | 0.00                  | 0.00                  | 0.00                  | 0.00                  |
| c8) Ciencia, Tecnología e Innovación  | 0.00                  | 0.00                           | 0.00                  | 0.00                  | 0.00                  | 0.00                  |
| c9) Otras Industriales y Otros Asuntos Económicos   | 0.00                  | 0.00                           | 0.00                  | 0.00                  | 0.00                  | 0.00                  |
| <b>D. Otras No Clasificadas en Funciones Anteriores (D=d1+d2+d3+d4)</b>                     | <b>0.00</b>           | <b>0.00</b>                    | <b>0.00</b>           | <b>0.00</b>           | <b>0.00</b>           | <b>0.00</b>           |
| d1) Transacciones de la Deuda Pública / Costo Financiero de la Deuda                        | 0.00                  | 0.00                           | 0.00                  | 0.00                  | 0.00                  | 0.00                  |
| d2) Transferencias, Participaciones y Apoyos entre Diferentes Niveles y Órdenes de Gobierno | 0.00                  | 0.00                           | 0.00                  | 0.00                  | 0.00                  | 0.00                  |
| d3) saneamiento del Sistema Financiero  | 0.00                  | 0.00                           | 0.00                  | 0.00                  | 0.00                  | 0.00                  |
| d4) Adeudos de Ejercicios Fiscales Anteriores   | 0.00                  | 0.00                           | 0.00                  | 0.00                  | 0.00                  | 0.00                  |
| <b>II. Gasto Etiquetado (I=A+B+C+D)</b>   | <b>0.00</b>           | <b>0.00</b>                    | <b>0.00</b>           | <b>0.00</b>           | <b>0.00</b>           | <b>0.00</b>           |
| <b>A. Gobierno (A=a1+a2+a3+a4+a5+a6+a7+a8)</b>  | <b>0.00</b>           | <b>0.00</b>                    | <b>0.00</b>           | <b>0.00</b>           | <b>0.00</b>           | <b>0.00</b>           |
| a1) Legislación   | 0.00                  | 0.00                           | 0.00                  | 0.00                  | 0.00                  | 0.00                  |
| a2) Justicia  | 0.00                  | 0.00                           | 0.00                  | 0.00                  | 0.00                  | 0.00                  |
| a3) Coordinación de la Política de Gobierno   | 0.00                  | 0.00                           | 0.00                  | 0.00                  | 0.00                  | 0.00                  |
| a4) Relaciones Exteriores   | 0.00                  | 0.00                           | 0.00                  | 0.00                  | 0.00                  | 0.00                  |
| a5) Asuntos Financieros y Hacendarios   | 0.00                  | 0.00                           | 0.00                  | 0.00                  | 0.00                  | 0.00                  |
| a6) Seguridad Nacional  | 0.00                  | 0.00                           | 0.00                  | 0.00                  | 0.00                  | 0.00                  |
| a7) Asuntos de Orden Público y de Seguridad Interior  | 0.00                  | 0.00                           | 0.00                  | 0.00                  | 0.00                  | 0.00                  |
| a8) Otros Servicios Generales   | 0.00                  | 0.00                           | 0.00                  | 0.00                  | 0.00                  | 0.00                  |



FONDO DE PENSIONES

Estado Analítico del Ejercicio del Presupuesto de Egresos Detallado - LDF

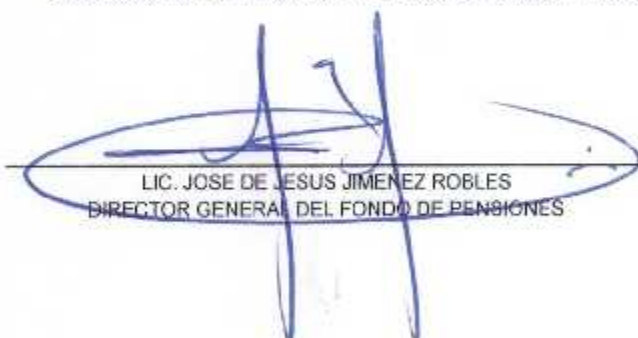
Clasificación Funcional (Finalidad y Función)


Del 1 de enero Al 31 de diciembre de 2014

(PEBOS)

| Concepto (c)  | Egresos               |                                |                       |                       |                       | Salvarejo (e)         |
|---|-----------------------|--------------------------------|-----------------------|-----------------------|-----------------------|-----------------------|
|   | Aprobado (d)          | Ampliaciones/<br>(Reducciones) | Modificado            | Devengado             | Pagado                |                       |
| <b>E. Desarrollo Social (E=b1+b2+b3+d+b5+b6+b7)</b>   | 0.00                  | 0.00                           | 0.00                  | 0.00                  | 0.00                  | 0.00                  |
| b1) Protección Ambiental  | 0.00                  | 0.00                           | 0.00                  | 0.00                  | 0.00                  | 0.00                  |
| b2) Vivienda y Servicios a la Comunidad   | 0.00                  | 0.00                           | 0.00                  | 0.00                  | 0.00                  | 0.00                  |
| b3) Salud   | 0.00                  | 0.00                           | 0.00                  | 0.00                  | 0.00                  | 0.00                  |
| b4) Recreación, Cultura y Otras Manifestaciones Sociales  | 0.00                  | 0.00                           | 0.00                  | 0.00                  | 0.00                  | 0.00                  |
| b5) Educación   | 0.00                  | 0.00                           | 0.00                  | 0.00                  | 0.00                  | 0.00                  |
| b6) Protección Social   | 0.00                  | 0.00                           | 0.00                  | 0.00                  | 0.00                  | 0.00                  |
| b7) Otros Asuntos Sociales  | 0.00                  | 0.00                           | 0.00                  | 0.00                  | 0.00                  | 0.00                  |
| <b>C. Desarrollo Económico (C=c1+c2+c3+c4+c5+c6+c7+c8+c9)</b>                                     | 0.00                  | 0.00                           | 0.00                  | 0.00                  | 0.00                  | 0.00                  |
| c1) Asuntos Económicos, Comerciales y Laborales en General  | 0.00                  | 0.00                           | 0.00                  | 0.00                  | 0.00                  | 0.00                  |
| c2) Agropecuaria, Silvicultura, Pesca y Caza  | 0.00                  | 0.00                           | 0.00                  | 0.00                  | 0.00                  | 0.00                  |
| c3) Combustibles y Energía  | 0.00                  | 0.00                           | 0.00                  | 0.00                  | 0.00                  | 0.00                  |
| c4) Minería, Manufacturas y Construcción  | 0.00                  | 0.00                           | 0.00                  | 0.00                  | 0.00                  | 0.00                  |
| c5) Transporte  | 0.00                  | 0.00                           | 0.00                  | 0.00                  | 0.00                  | 0.00                  |
| c6) Comunicaciones  | 0.00                  | 0.00                           | 0.00                  | 0.00                  | 0.00                  | 0.00                  |
| c7) Turismo   | 0.00                  | 0.00                           | 0.00                  | 0.00                  | 0.00                  | 0.00                  |
| c8) Ciencia, Tecnología e Innovación  | 0.00                  | 0.00                           | 0.00                  | 0.00                  | 0.00                  | 0.00                  |
| c9) Otras Industriales y Otros Asuntos Económicos   | 0.00                  | 0.00                           | 0.00                  | 0.00                  | 0.00                  | 0.00                  |
| <b>D. Otras No Clasificadas en Funciones Anteriores (D=d1+d2+d3+d4)</b>                           | 0.00                  | 0.00                           | 0.00                  | 0.00                  | 0.00                  | 0.00                  |
| d1) Transacciones de la Deuda Pública / Costo Financiero de la Deuda                              | 0.00                  | 0.00                           | 0.00                  | 0.00                  | 0.00                  | 0.00                  |
| d2) Transferencias, Participaciones y Aportaciones Entre Diferentes Niveles y Órganos de Gobierno | 0.00                  | 0.00                           | 0.00                  | 0.00                  | 0.00                  | 0.00                  |
| d3) Saneamiento del Sistema Financiero  | 0.00                  | 0.00                           | 0.00                  | 0.00                  | 0.00                  | 0.00                  |
| d4) Adelantos de Ejercicios Fiscales Anteriores   | 0.00                  | 0.00                           | 0.00                  | 0.00                  | 0.00                  | 0.00                  |
| <b>II. Total de Egresos (II = I + II)</b>   | <b>939,582,391.66</b> | <b>0.00</b>                    | <b>939,582,391.66</b> | <b>948,835,691.14</b> | <b>927,214,929.62</b> | <b>- 9,253,291.48</b> |

Bajo protesta de decir verdad declaramos que los Estados Financieros y sus Notas son razonablemente correctos y responsabilidad del emisor

  
 LIC. JOSE DE JESUS JIMENEZ ROBLES  
 DIRECTOR GENERAL DEL FONDO DE PENSIONES

  
 LIC. OSCAR P. LOPEZ LOMEL  
 ADMINISTRADOR DEL FONDO DE PENSIONES

DIRECCION GENERAL DEL FONDO DE PENSIONES  
 Estado Analítico del Ejercicio del Presupuesto de Egresos Detallado -LDF  
 Clasificación de Servicios Personales por Categoría  
 Del 1 de enero al 31 de diciembre de 2016 (E)  
 (PESOS)

| Concepto (C)   | Egresos      |                               |            |             |        | Satejercicio (E) |
|--|--------------|-------------------------------|------------|-------------|--------|------------------|
|  | Aprobado (A) | Ampliaciones<br>(Reducciones) | Modificado | Disviengado | Pagado |                  |
| <b>I. Gasto No Etiquetado (I=A+B+C+D+E+F)</b>  | 0.00         | 0.00                          | 0.00       | 0.00        | 0.00   | 0.00             |
| A. Personal Administrativo y de Servicio Público   | 0.00         | 0.00                          | 0.00       | 0.00        | 0.00   | 0.00             |
| B. Magisterio  | 0.00         | 0.00                          | 0.00       | 0.00        | 0.00   | 0.00             |
| C. Servicios de Salud (C=c1+c2)  | 0.00         | 0.00                          | 0.00       | 0.00        | 0.00   | 0.00             |
| c1) Personal Administrativo  | 0.00         | 0.00                          | 0.00       | 0.00        | 0.00   | 0.00             |
| c2) Personal Médico, Paramédico y afín   | 0.00         | 0.00                          | 0.00       | 0.00        | 0.00   | 0.00             |
| D. Seguridad Pública   | 0.00         | 0.00                          | 0.00       | 0.00        | 0.00   | 0.00             |
| E. Gastos asociados a la implementación de nuevas leyes<br>federales o reformas a las mismas (E = e1 + e2) | 0.00         | 0.00                          | 0.00       | 0.00        | 0.00   | 0.00             |
| e1) Nombre del Programa o Ley 1  | 0.00         | 0.00                          | 0.00       | 0.00        | 0.00   | 0.00             |
| e2) Nombre del Programa o Ley 2  | 0.00         | 0.00                          | 0.00       | 0.00        | 0.00   | 0.00             |
| F. Sentencias laborales definitivas  | 0.00         | 0.00                          | 0.00       | 0.00        | 0.00   | 0.00             |
| <b>II. Gasto Etiquetado (II=A+B+C+D+E+F)</b>   | 0.00         | 0.00                          | 0.00       | 0.00        | 0.00   | 0.00             |
| A. Personal Administrativo y de Servicio Público   | 0.00         | 0.00                          | 0.00       | 0.00        | 0.00   | 0.00             |
| B. Magisterio  | 0.00         | 0.00                          | 0.00       | 0.00        | 0.00   | 0.00             |
| C. Servicios de Salud (C=c1+c2)  | 0.00         | 0.00                          | 0.00       | 0.00        | 0.00   | 0.00             |
| c1) Personal Administrativo  | 0.00         | 0.00                          | 0.00       | 0.00        | 0.00   | 0.00             |
| c2) Personal Médico, Paramédico y afín   | 0.00         | 0.00                          | 0.00       | 0.00        | 0.00   | 0.00             |
| D. Seguridad Pública   | 0.00         | 0.00                          | 0.00       | 0.00        | 0.00   | 0.00             |
| E. Gastos asociados a la implementación de nuevas leyes<br>federales o reformas a las mismas (E = e1 + e2) | 0.00         | 0.00                          | 0.00       | 0.00        | 0.00   | 0.00             |
| e1) Nombre del Programa o Ley 1  | 0.00         | 0.00                          | 0.00       | 0.00        | 0.00   | 0.00             |
| e2) Nombre del Programa o Ley 2  | 0.00         | 0.00                          | 0.00       | 0.00        | 0.00   | 0.00             |
| F. Sentencias laborales definitivas  | 0.00         | 0.00                          | 0.00       | 0.00        | 0.00   | 0.00             |
| <b>III. Total del Gasto en Servicios Personales (III = I + II)</b>   | 0.00         | 0.00                          | 0.00       | 0.00        | 0.00   | 0.00             |

Bajo protesta de decir verdad declaramos que los Estados Financieros y sus Notas son razonablemente correctos y responsabilidad del emisor

  
 LIC. JOSÉ DE JESÚS JIMÉNEZ ROJAS  
 DIRECTOR GENERAL DEL FONDO DE PENSIONES

  
 LIC. OSCAR P. LÓPEZ LOMELI  
 ADMINISTRADOR DEL FONDO DE PENSIONES